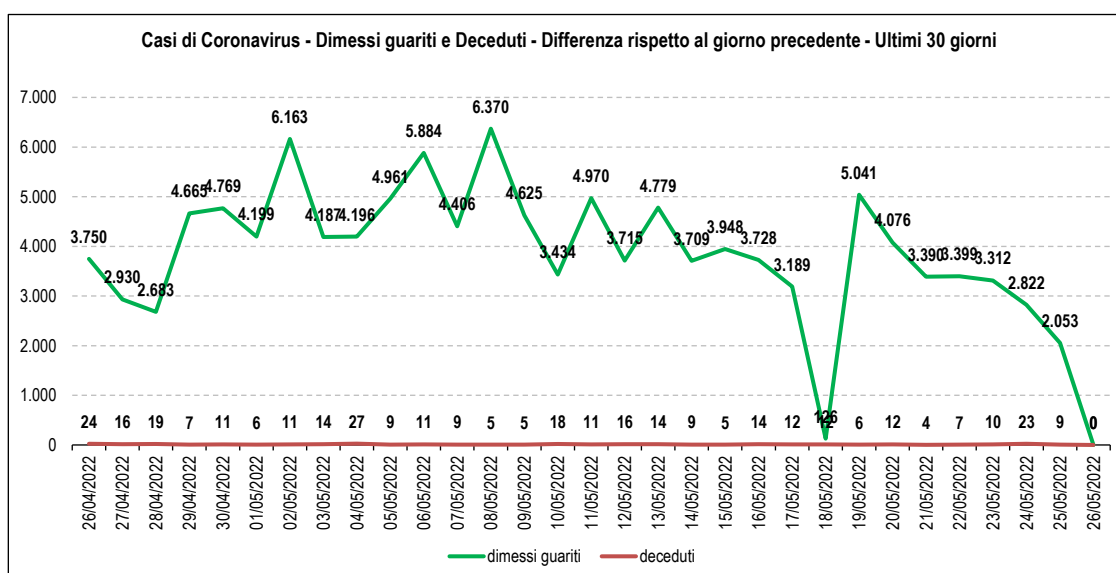
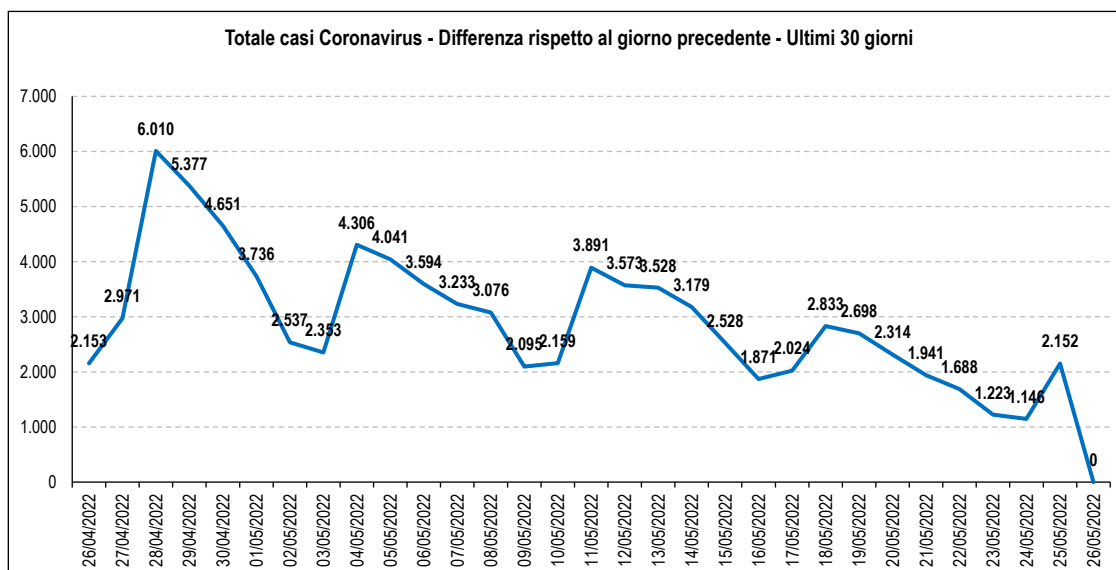


Covid 19 - Casi rilevati in Emilia-Romagna

Totale Contagi: <u>1.479.045</u>	Attualmente positivi: <u>26.876</u>
Variazione rispetto a giorno precedente: <u>0</u>	Dimessi guariti: <u>1.435.265</u>
Variazione %: <u>0,0</u>	Deceduti: <u>16.904</u>
Totale Contagi / 1.000 abitanti: <u>333,20</u>	Attualmente positivi / 1.000 abitanti: <u>6,05</u>

Dati degli ultimi 7 giorni

	20/05/2022	21/05/2022	22/05/2022	23/05/2022	24/05/2022	25/05/2022	26/05/2022
Totale Contagi	1.470.895	1.472.836	1.474.524	1.475.747	1.476.893	1.479.045	1.479.045
Differenza rispetto al giorno precedente	2.314	1.941	1.688	1.223	1.146	2.152	0
Totale dimessi	1.420.289	1.423.679	1.427.078	1.430.390	1.433.212	1.435.265	1.435.265
Differenza rispetto al giorno precedente	4.076	3.390	3.399	3.312	2.822	2.053	0
Totale deceduti	16.851	16.855	16.862	16.872	16.895	16.904	16.904
Differenza rispetto al giorno precedente	12	4	7	10	23	9	0



Fonte dati: Ministero della Salute

Elaborato da Anap e Inapa

I dati sono depurati dalle anomalie identificate come valori cumulati maggiori rispetto alle giornate successive.

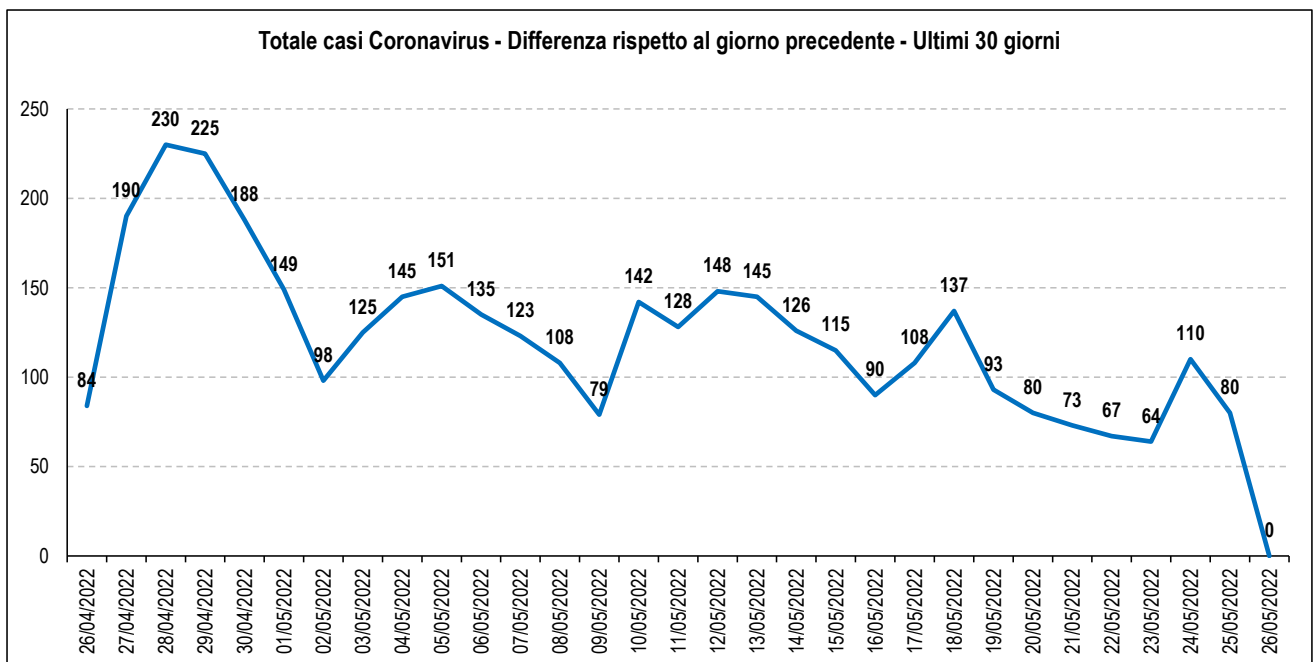
In questi casi il dato è stato sostituito sulla base dei valori delle giornate precedenti e successive.

Covid 19 - Casi rilevati nella provincia di Piacenza

Totale Contagi: **75.495**
Variazione rispetto a giorno precedente: **0**
Variazione %: **0,0**
Totale Contagi / 1.000 abitanti : **266,07**

Dati degli ultimi 7 giorni

	20/05/2022	21/05/2022	22/05/2022	23/05/2022	24/05/2022	25/05/2022	26/05/2022
Totale Contagi	75.101	75.174	75.241	75.305	75.415	75.495	75.495
Differenza rispetto al giorno precedente	80	73	67	64	110	80	0



Fonte dati: Ministero della Salute

Elaborato da Anap e Inapa

I dati sono depurati dalle anomalie identificate come valori cumulati maggiori rispetto alle giornate successive.

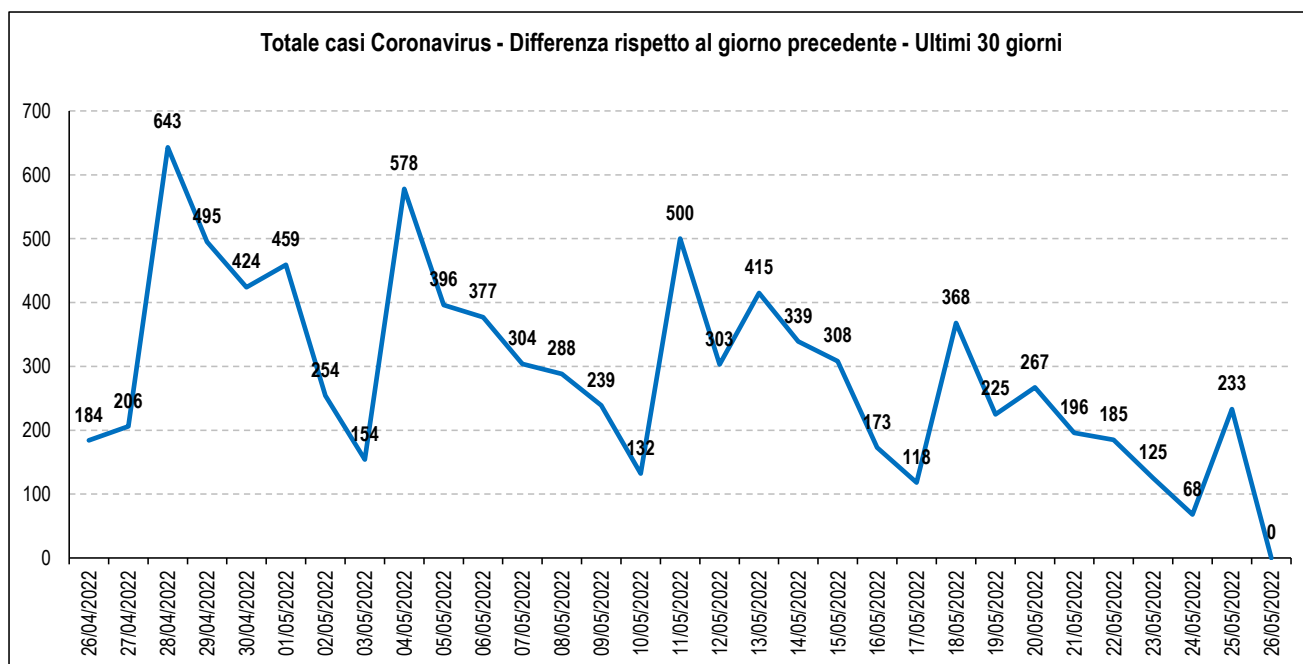
In questi casi il dato è stato sostituito sulla base dei valori delle giornate precedenti e successive.

Covid 19 - Casi rilevati nella provincia di Parma

Totale Contagi: 120.812
Variazione rispetto a giorno precedente: 0
Variazione %: 0,0
Totale Contagi / 1.000 abitanti : 268,69

Dati degli ultimi 7 giorni

	20/05/2022	21/05/2022	22/05/2022	23/05/2022	24/05/2022	25/05/2022	26/05/2022
Totale Contagi	120.005	120.201	120.386	120.511	120.579	120.812	120.812
Differenza rispetto al giorno precedente	267	196	185	125	68	233	0



Fonte dati: Ministero della Salute

Elaborato da Anap e Inapa

I dati sono depurati dalle anomalie identificate come valori cumulati maggiori rispetto alle giornate successive.

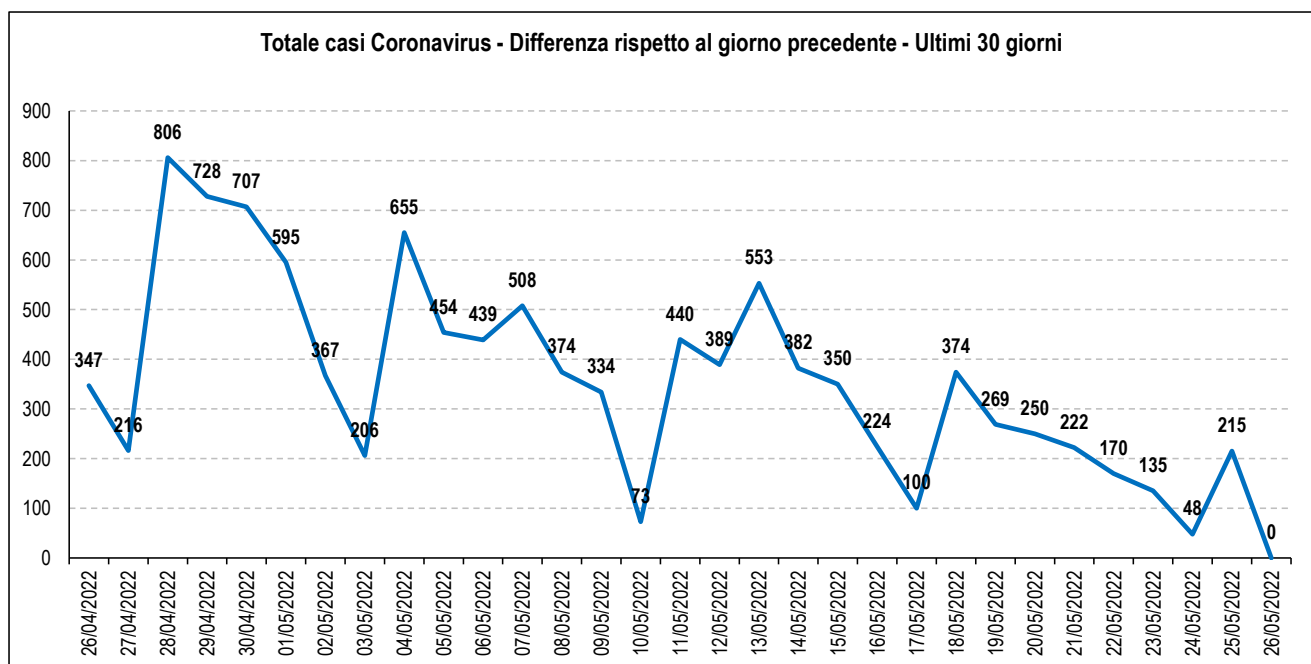
In questi casi il dato è stato sostituito sulla base dei valori delle giornate precedenti e successive.

Covid 19 - Casi rilevati nella provincia di Reggio nell'Emilia

Totale Contagi: **169.850**
 Variazione rispetto a giorno precedente: **0**
 Variazione %: **0,0**
 Totale Contagi / 1.000 abitanti : **322,21**

Dati degli ultimi 7 giorni

	20/05/2022	21/05/2022	22/05/2022	23/05/2022	24/05/2022	25/05/2022	26/05/2022
Totale Contagi	169.060	169.282	169.452	169.587	169.635	169.850	169.850
Differenza rispetto al giorno precedente	250	222	170	135	48	215	0



Fonte dati: Ministero della Salute

Elaborato da Anap e Inapa

I dati sono depurati dalle anomalie identificate come valori cumulati maggiori rispetto alle giornate successive.

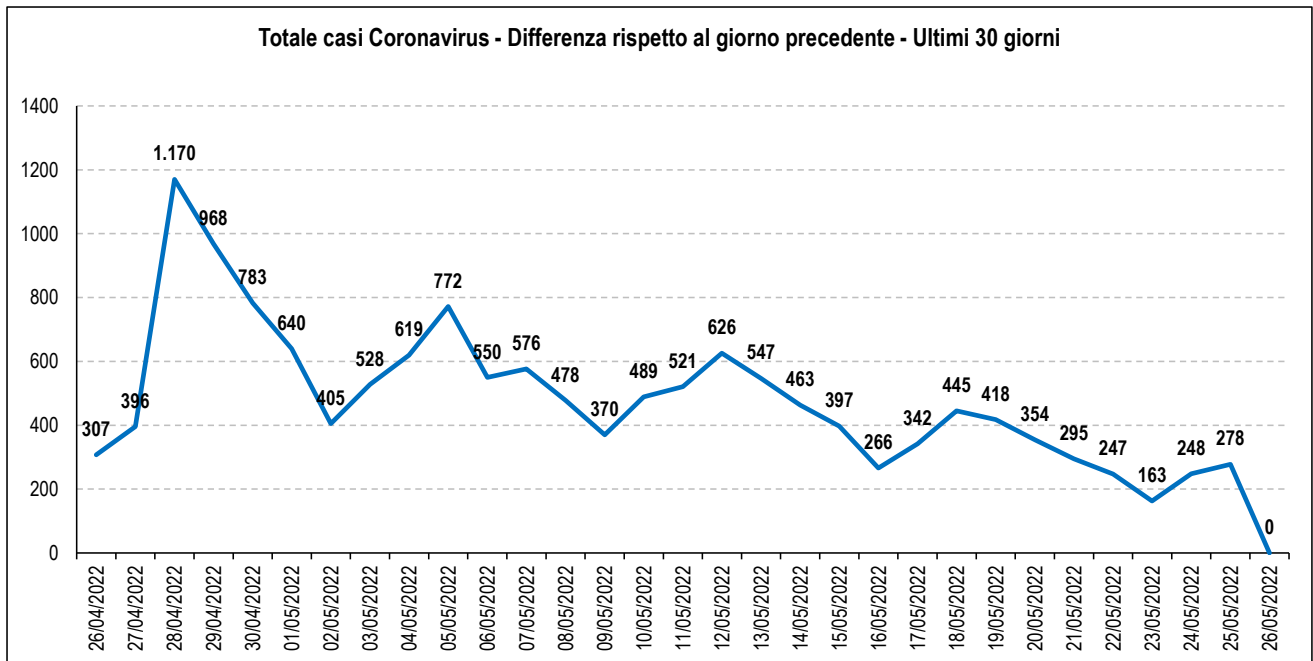
In questi casi il dato è stato sostituito sulla base dei valori delle giornate precedenti e successive.

Covid 19 - Casi rilevati nella provincia di Modena

Totale Contagi: 224.259
 Variazione rispetto a giorno precedente: 0
 Variazione %: 0,0
 Totale Contagi / 1.000 abitanti : 318,69

Dati degli ultimi 7 giorni

	20/05/2022	21/05/2022	22/05/2022	23/05/2022	24/05/2022	25/05/2022	26/05/2022
Totale Contagi	223.028	223.323	223.570	223.733	223.981	224.259	224.259
Differenza rispetto al giorno precedente	354	295	247	163	248	278	0



Fonte dati: Ministero della Salute

Elaborato da Anap e Inapa

I dati sono depurati dalle anomalie identificate come valori cumulati maggiori rispetto alle giornate successive.

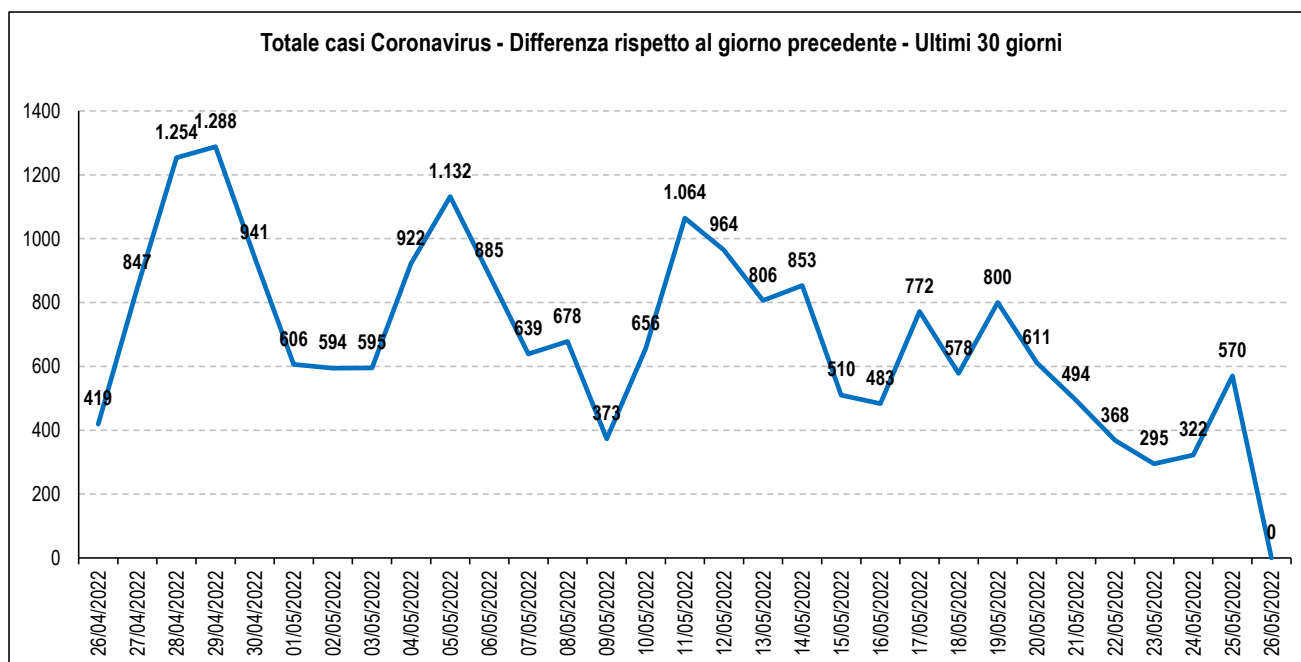
In questi casi il dato è stato sostituito sulla base dei valori delle giornate precedenti e successive.

Covid 19 - Casi rilevati nella provincia di Bologna

Totale Contagi: **341.064**
 Variazione rispetto a giorno precedente: **0**
 Variazione %: **0,0**
 Totale Contagi / 1.000 abitanti : **335,82**

Dati degli ultimi 7 giorni

	20/05/2022	21/05/2022	22/05/2022	23/05/2022	24/05/2022	25/05/2022	26/05/2022
Totale Contagi	339.015	339.509	339.877	340.172	340.494	341.064	341.064
Differenza rispetto al giorno precedente	611	494	368	295	322	570	0



Fonte dati: Ministero della Salute

Elaborato da Anap e Inapa

I dati sono depurati dalle anomalie identificate come valori cumulati maggiori rispetto alle giornate successive.

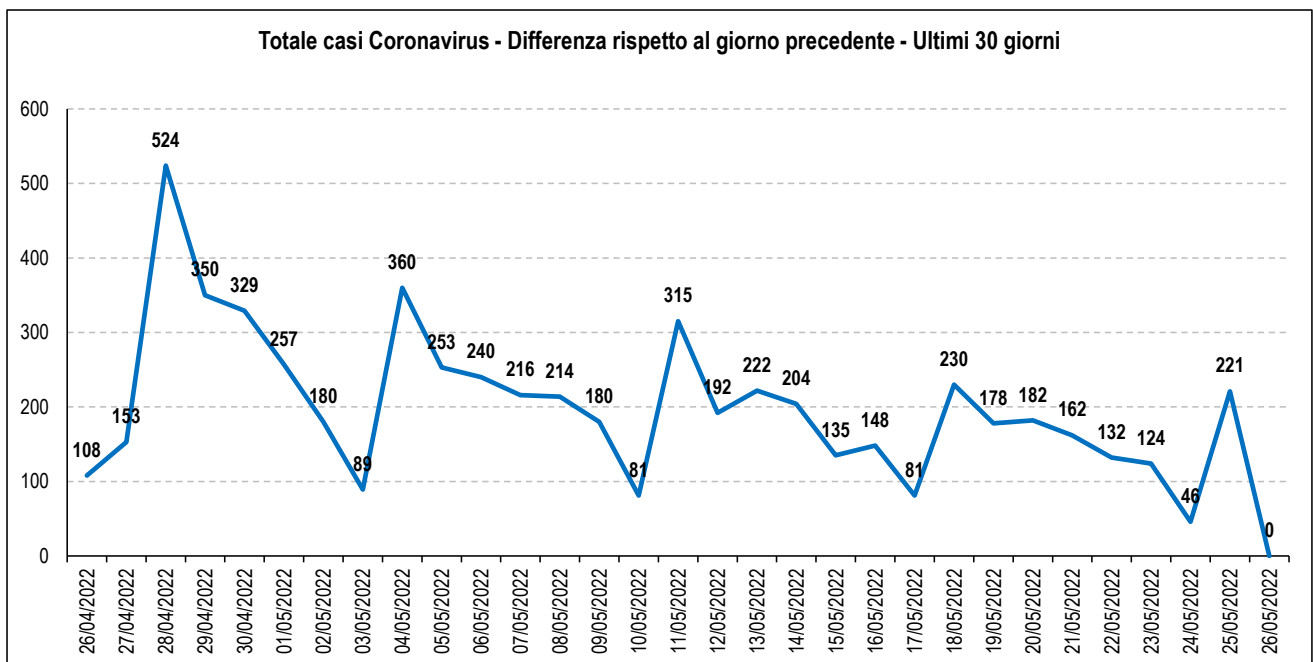
In questi casi il dato è stato sostituito sulla base dei valori delle giornate precedenti e successive.

Covid 19 - Casi rilevati nella provincia di Ferrara

Totale Contagi: 101.452
Variazione rispetto a giorno precedente: 0
Variazione %: 0,0
Totale Contagi / 1.000 abitanti : 296,59

Dati degli ultimi 7 giorni

	20/05/2022	21/05/2022	22/05/2022	23/05/2022	24/05/2022	25/05/2022	26/05/2022
Totale Contagi	100.767	100.929	101.061	101.185	101.231	101.452	101.452
Differenza rispetto al giorno precedente	182	162	132	124	46	221	0



Fonte dati: Ministero della Salute

Elaborato da Anap e Inapa

I dati sono depurati dalle anomalie identificate come valori cumulati maggiori rispetto alle giornate successive.

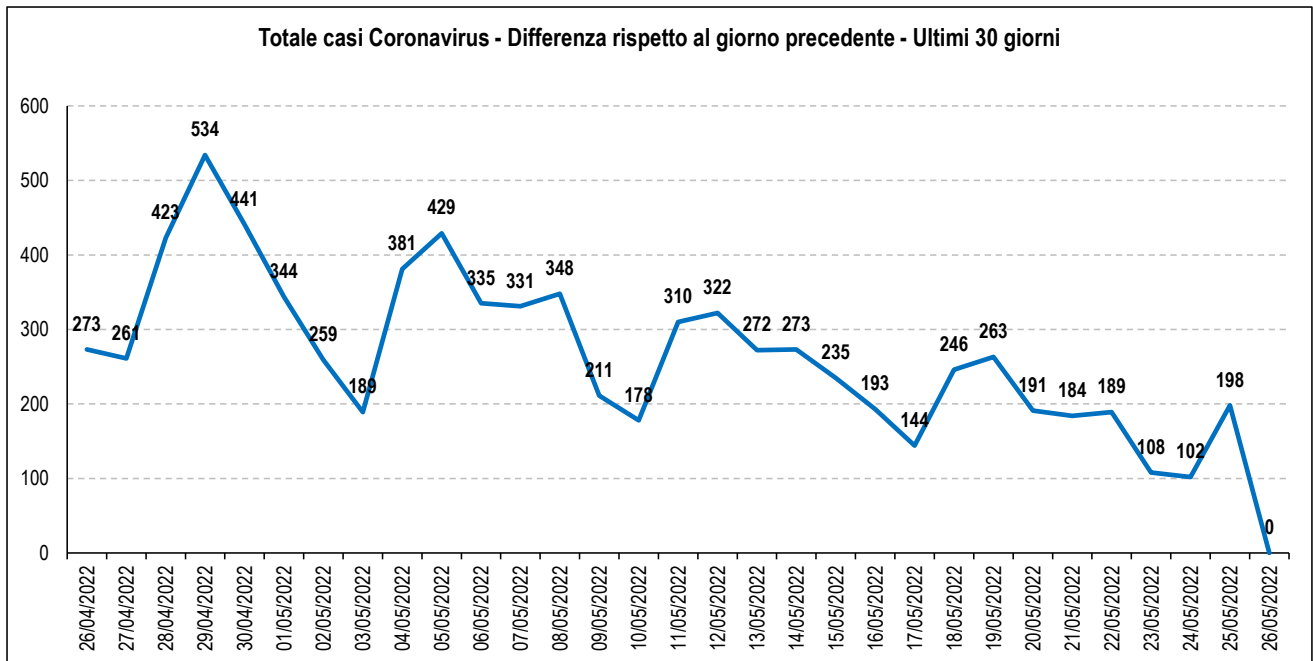
In questi casi il dato è stato sostituito sulla base dei valori delle giornate precedenti e successive.

Covid 19 - Casi rilevati nella provincia di Ravenna

Totale Contagi: **136.865**
Variazione rispetto a giorno precedente: **0**
Variazione %: **0,0**
Totale Contagi / 1.000 abitanti : **353,98**

Dati degli ultimi 7 giorni

	20/05/2022	21/05/2022	22/05/2022	23/05/2022	24/05/2022	25/05/2022	26/05/2022
Totale Contagi	136.084	136.268	136.457	136.565	136.667	136.865	136.865
Differenza rispetto al giorno precedente	191	184	189	108	102	198	0



Fonte dati: Ministero della Salute

Elaborato da Anap e Inapa

I dati sono depurati dalle anomalie identificate come valori cumulati maggiori rispetto alle giornate successive.

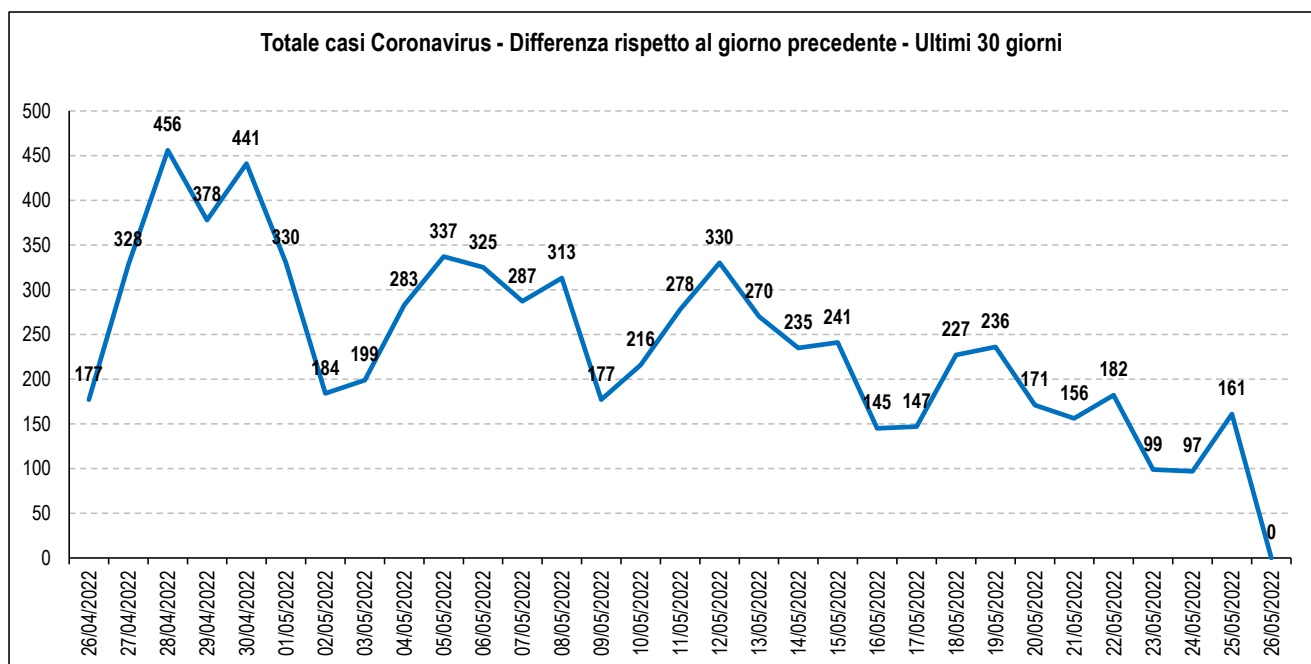
In questi casi il dato è stato sostituito sulla base dei valori delle giornate precedenti e successive.

Covid 19 - Casi rilevati nella provincia di Forlì-Cesena

Totale Contagi: 146.768
 Variazione rispetto a giorno precedente: 0
 Variazione %: 0,0
 Totale Contagi / 1.000 abitanti : 373,80

Dati degli ultimi 7 giorni

	20/05/2022	21/05/2022	22/05/2022	23/05/2022	24/05/2022	25/05/2022	26/05/2022
Totale Contagi	146.073	146.229	146.411	146.510	146.607	146.768	146.768
Differenza rispetto al giorno precedente	171	156	182	99	97	161	0



Fonte dati: Ministero della Salute

Elaborato da Anap e Inapa

I dati sono depurati dalle anomalie identificate come valori cumulati maggiori rispetto alle giornate successive.

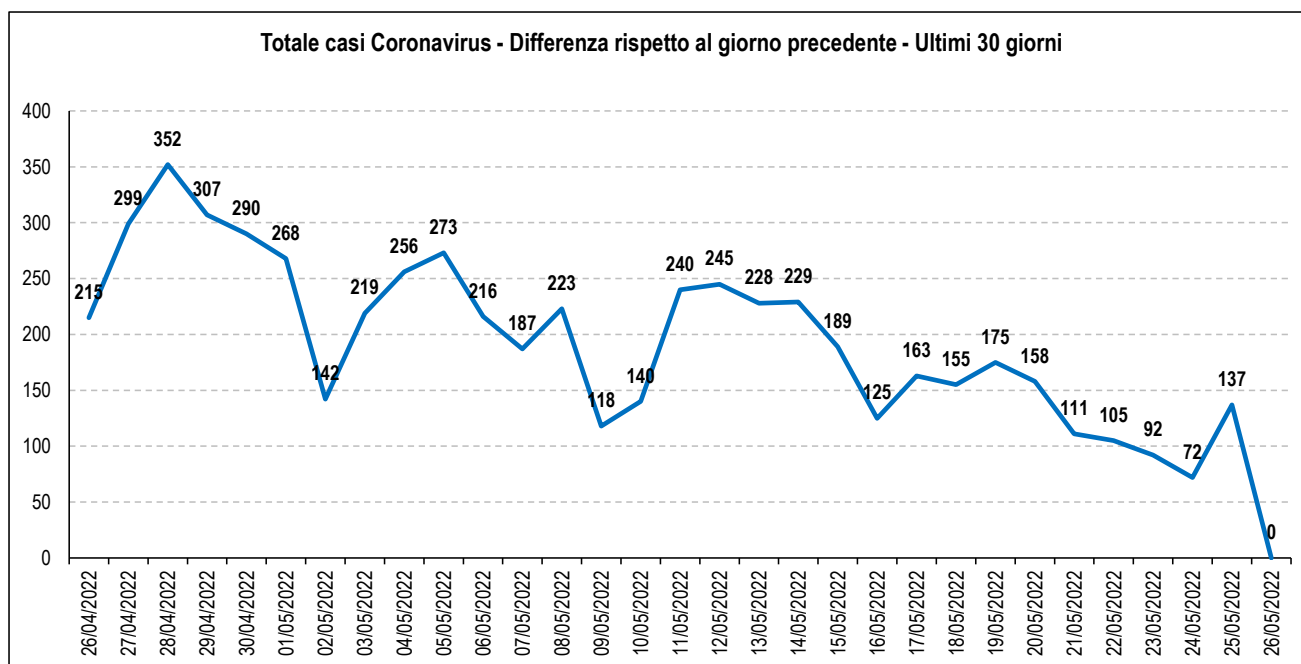
In questi casi il dato è stato sostituito sulla base dei valori delle giornate precedenti e successive.

Covid 19 - Casi rilevati nella provincia di Rimini

Totale Contagi: 135.111
Variazione rispetto a giorno precedente: 0
Variazione %: 0,0
Totale Contagi / 1.000 abitanti : 400,00

Dati degli ultimi 7 giorni

	20/05/2022	21/05/2022	22/05/2022	23/05/2022	24/05/2022	25/05/2022	26/05/2022
Totale Contagi	134.594	134.705	134.810	134.902	134.974	135.111	135.111
Differenza rispetto al giorno precedente	158	111	105	92	72	137	0



Fonte dati: Ministero della Salute

Elaborato da Anap e Inapa

I dati sono depurati dalle anomalie identificate come valori cumulati maggiori rispetto alle giornate successive.

In questi casi il dato è stato sostituito sulla base dei valori delle giornate precedenti e successive.