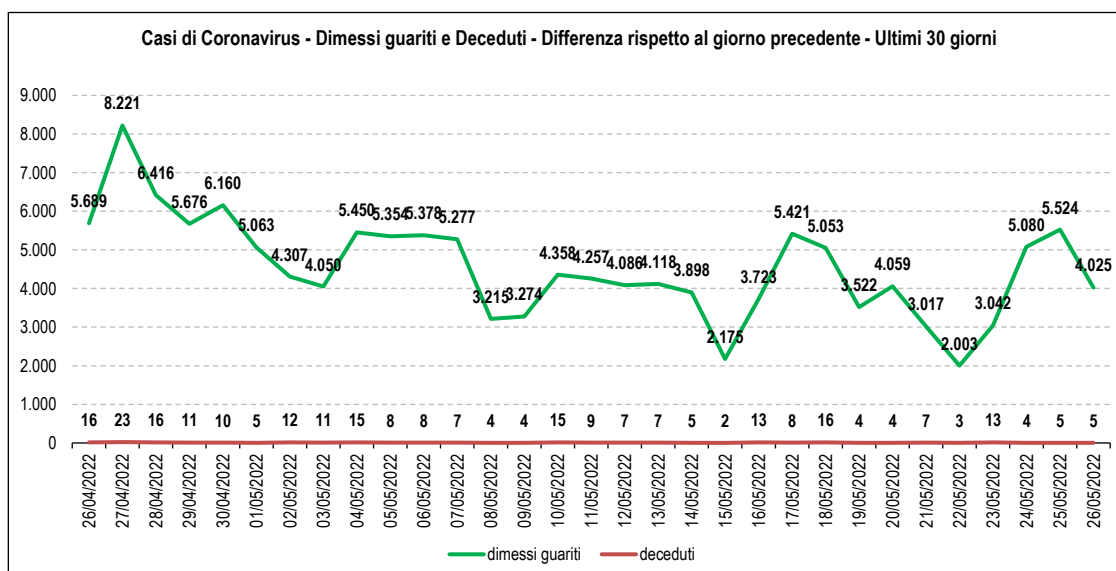
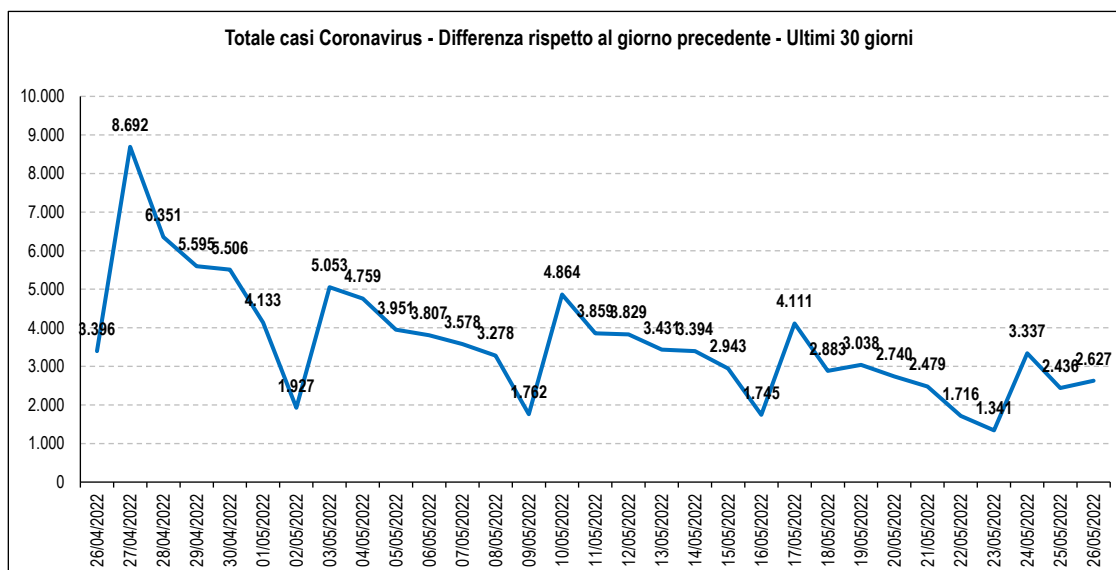


Covid 19 - Casi rilevati nel Lazio

Totale Contagi:	1.566.722	Attualmente positivi:	129.727
Variazione rispetto a giorno precedente:	2.627	Dimessi guariti:	1.425.682
Variazione %:	0,2	Deceduti:	11.313
Totale Contagi / 1.000 abitanti:	273,41	Attualmente positivi / 1.000 abitanti:	22,64

Dati degli ultimi 7 giorni

	20/05/2022	21/05/2022	22/05/2022	23/05/2022	24/05/2022	25/05/2022	26/05/2022
Totale Contagi	1.552.786	1.555.265	1.556.981	1.558.322	1.561.659	1.564.095	1.566.722
Differenza rispetto al giorno precedente	2.740	2.479	1.716	1.341	3.337	2.436	2.627
Totale dimessi	1.402.991	1.406.008	1.408.011	1.411.053	1.416.133	1.421.657	1.425.682
Differenza rispetto al giorno precedente	4.059	3.017	2.003	3.042	5.080	5.524	4.025
Totale deceduti	11.276	11.283	11.286	11.299	11.303	11.308	11.313
Differenza rispetto al giorno precedente	4	7	3	13	4	5	5



Fonte dati: Ministero della Salute

Elaborato da Anap e Inapa

I dati sono depurati dalle anomalie identificate come valori cumulati maggiori rispetto alle giornate successive.

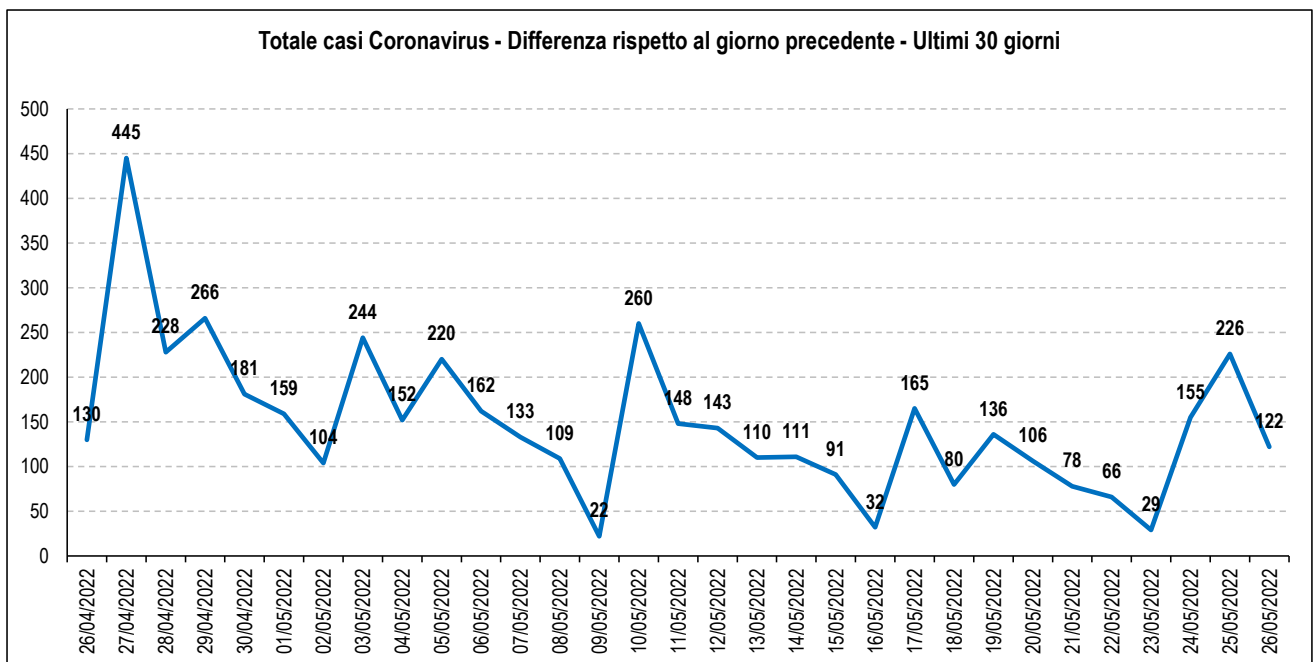
In questi casi il dato è stato sostituito sulla base dei valori delle giornate precedenti e successive.

Covid 19 - Casi rilevati nella provincia di Viterbo

Totale Contagi: 73.541
 Variazione rispetto a giorno precedente: 122
 Variazione %: 0,2
 Totale Contagi / 1.000 abitanti : 238,13

Dati degli ultimi 7 giorni

	20/05/2022	21/05/2022	22/05/2022	23/05/2022	24/05/2022	25/05/2022	26/05/2022
Totale Contagi	72.865	72.943	73.009	73.038	73.193	73.419	73.541
Differenza rispetto al giorno precedente	106	78	66	29	155	226	122



Fonte dati: Ministero della Salute

Elaborato da Anap e Inapa

I dati sono depurati dalle anomalie identificate come valori cumulati maggiori rispetto alle giornate successive.

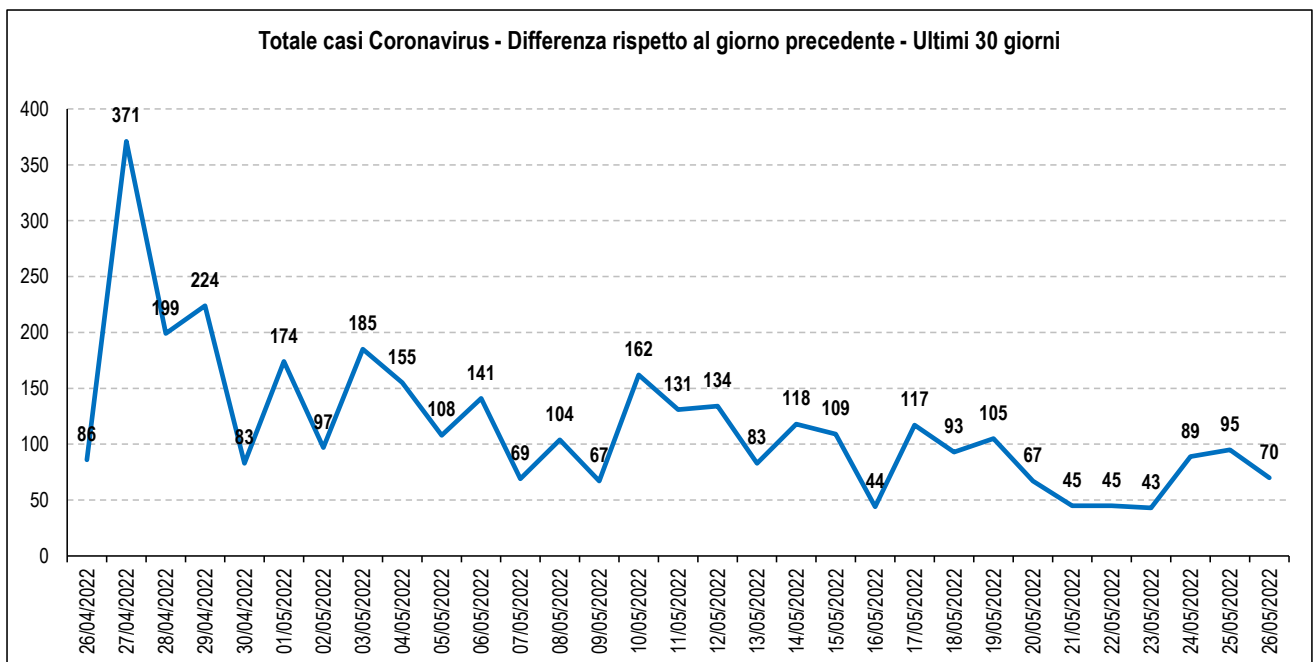
In questi casi il dato è stato sostituito sulla base dei valori delle giornate precedenti e successive.

Covid 19 - Casi rilevati nella provincia di Rieti

Totale Contagi: 47.173
 Variazione rispetto a giorno precedente: 70
 Variazione %: 0,1
 Totale Contagi / 1.000 abitanti : 311,71

Dati degli ultimi 7 giorni

	20/05/2022	21/05/2022	22/05/2022	23/05/2022	24/05/2022	25/05/2022	26/05/2022
Totale Contagi	46.786	46.831	46.876	46.919	47.008	47.103	47.173
Differenza rispetto al giorno precedente	67	45	45	43	89	95	70



Fonte dati: Ministero della Salute

Elaborato da Anap e Inapa

I dati sono depurati dalle anomalie identificate come valori cumulati maggiori rispetto alle giornate successive.

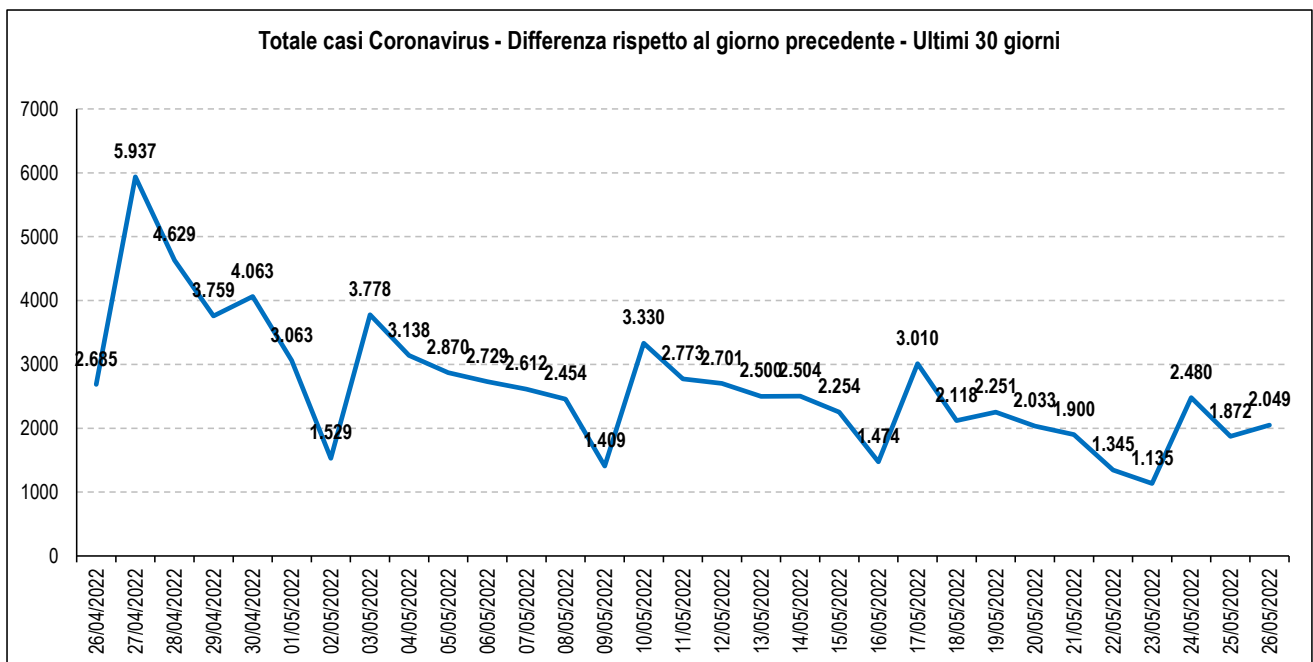
In questi casi il dato è stato sostituito sulla base dei valori delle giornate precedenti e successive.

Covid 19 - Casi rilevati nella provincia di Roma

Totale Contagi: 1.153.116
 Variazione rispetto a giorno precedente: 2049
 Variazione %: 0,2
 Totale Contagi / 1.000 abitanti : 272,51

Dati degli ultimi 7 giorni

	20/05/2022	21/05/2022	22/05/2022	23/05/2022	24/05/2022	25/05/2022	26/05/2022
Totale Contagi	1.142.335	1.144.235	1.145.580	1.146.715	1.149.195	1.151.067	1.153.116
Differenza rispetto al giorno precedente	2.033	1.900	1.345	1.135	2.480	1.872	2.049



Fonte dati: Ministero della Salute

Elaborato da Anap e Inapa

I dati sono depurati dalle anomalie identificate come valori cumulati maggiori rispetto alle giornate successive.

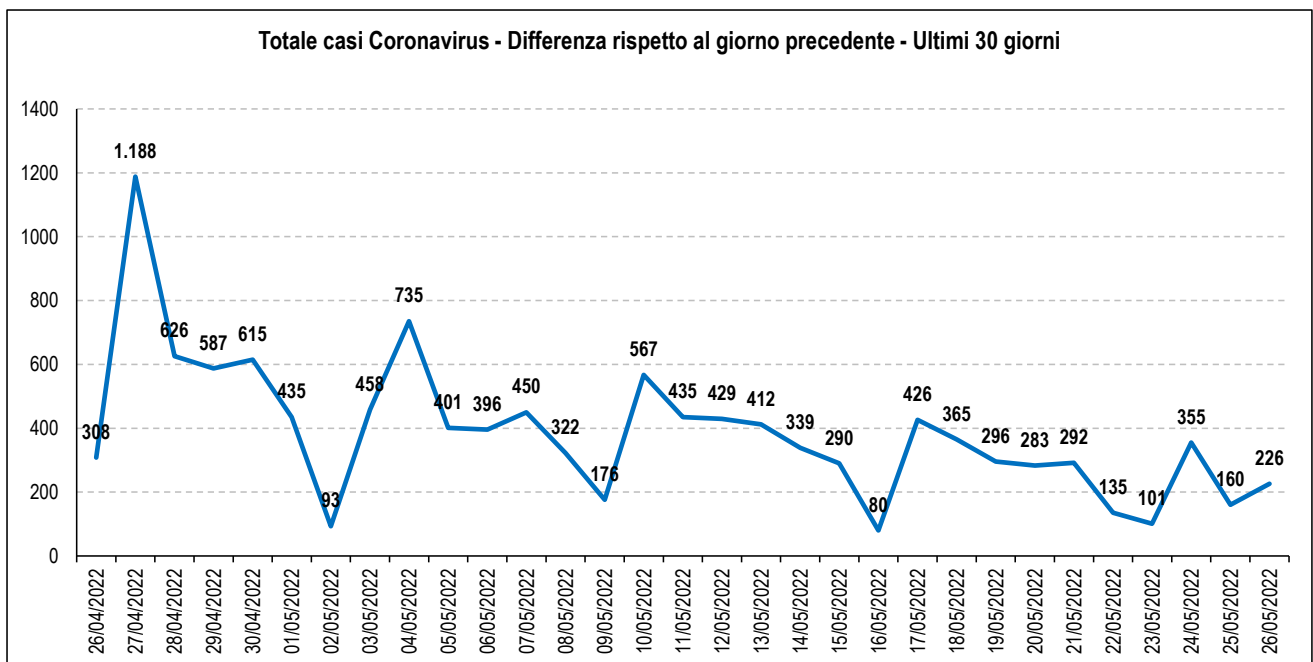
In questi casi il dato è stato sostituito sulla base dei valori delle giornate precedenti e successive.

Covid 19 - Casi rilevati nella provincia di Latina

Totale Contagi: 160.711
Variazione rispetto a giorno precedente: 226
Variazione %: 0,1
Totale Contagi / 1.000 abitanti : 283,83

Dati degli ultimi 7 giorni

	20/05/2022	21/05/2022	22/05/2022	23/05/2022	24/05/2022	25/05/2022	26/05/2022
Totale Contagi	159.442	159.734	159.869	159.970	160.325	160.485	160.711
Differenza rispetto al giorno precedente	283	292	135	101	355	160	226



Fonte dati: Ministero della Salute

Elaborato da Anap e Inapa

I dati sono depurati dalle anomalie identificate come valori cumulati maggiori rispetto alle giornate successive.

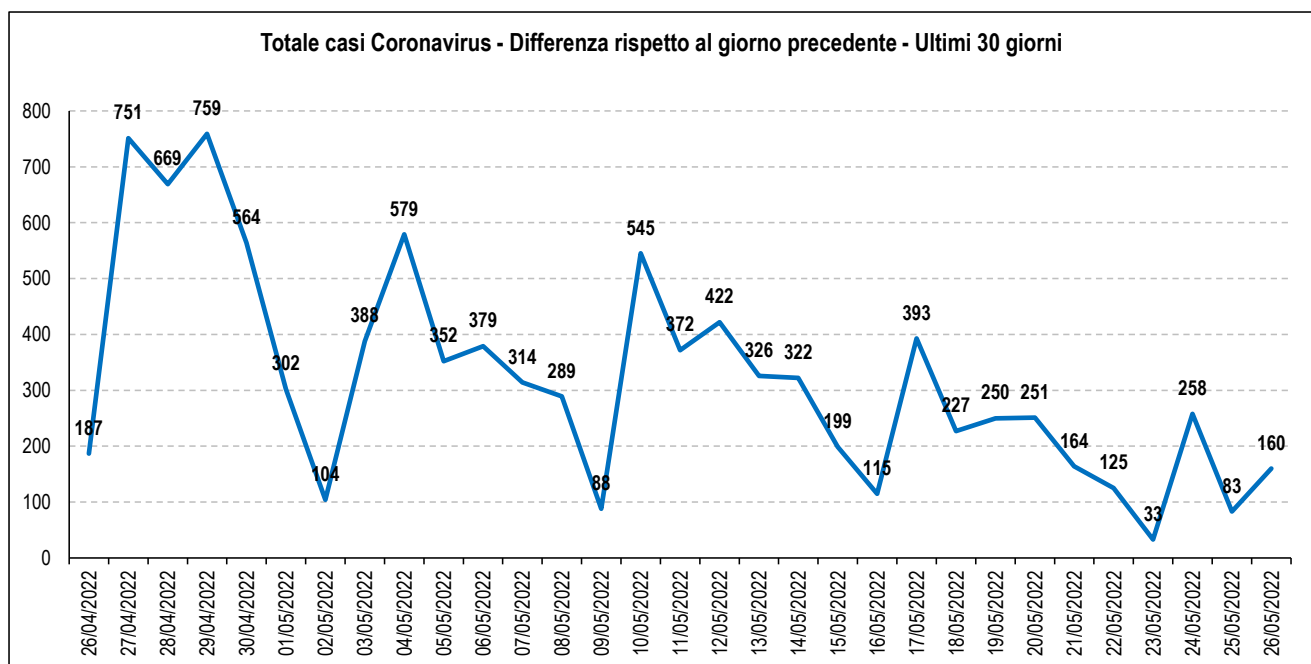
In questi casi il dato è stato sostituito sulla base dei valori delle giornate precedenti e successive.

Covid 19 - Casi rilevati nella provincia di Frosinone

Totale Contagi: 126.115
 Variazione rispetto a giorno precedente: 160
 Variazione %: 0,1
 Totale Contagi / 1.000 abitanti : 266,88

Dati degli ultimi 7 giorni

	20/05/2022	21/05/2022	22/05/2022	23/05/2022	24/05/2022	25/05/2022	26/05/2022
Totale Contagi	125.292	125.456	125.581	125.614	125.872	125.955	126.115
Differenza rispetto al giorno precedente	251	164	125	33	258	83	160



Fonte dati: Ministero della Salute

Elaborato da Anap e Inapa

I dati sono depurati dalle anomalie identificate come valori cumulati maggiori rispetto alle giornate successive.

In questi casi il dato è stato sostituito sulla base dei valori delle giornate precedenti e successive.