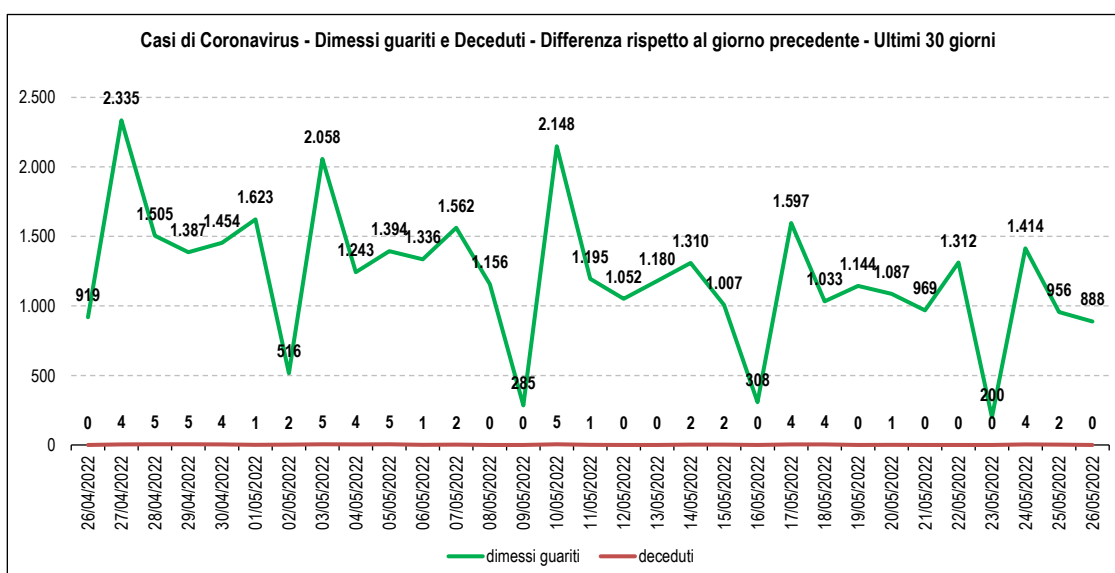
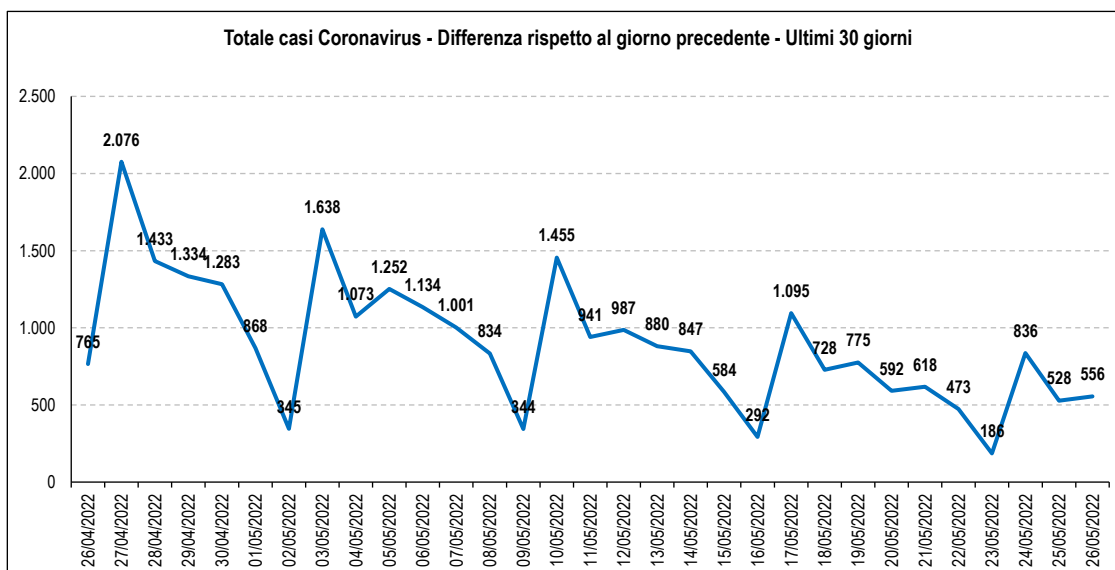


### Covid 19 - Casi rilevati in Liguria

Totale Contagi:	<u>447.785</u>	Attualmente positivi:	<u>7.682</u>
Variatione rispetto a giorno precedente:	<u>556</u>	Dimessi guariti:	<u>434.785</u>
Variatione %:	<u>0,1</u>	Deceduti:	<u>5.318</u>
Totale Contagi / 1.000 abitanti:	<u>294,89</u>	Attualmente positivi / 1.000 abitanti:	<u>5,06</u>

#### Dati degli ultimi 7 giorni

	20/05/2022	21/05/2022	22/05/2022	23/05/2022	24/05/2022	25/05/2022	26/05/2022
Totale Contagi	444.588	445.206	445.679	445.865	446.701	447.229	447.785
Differenza rispetto al giorno precedente	592	618	473	186	836	528	556
Totale dimessi	429.046	430.015	431.327	431.527	432.941	433.897	434.785
Differenza rispetto al giorno precedente	1.087	969	1.312	200	1.414	956	888
Totale deceduti	5.312	5.312	5.312	5.312	5.316	5.318	5.318
Differenza rispetto al giorno precedente	1	0	0	0	4	2	0



Fonte dati: Ministero della Salute

Elaborato da Anap e Inapa

I dati sono depurati dalle anomalie identificate come valori cumulati maggiori rispetto alle giornate successive.

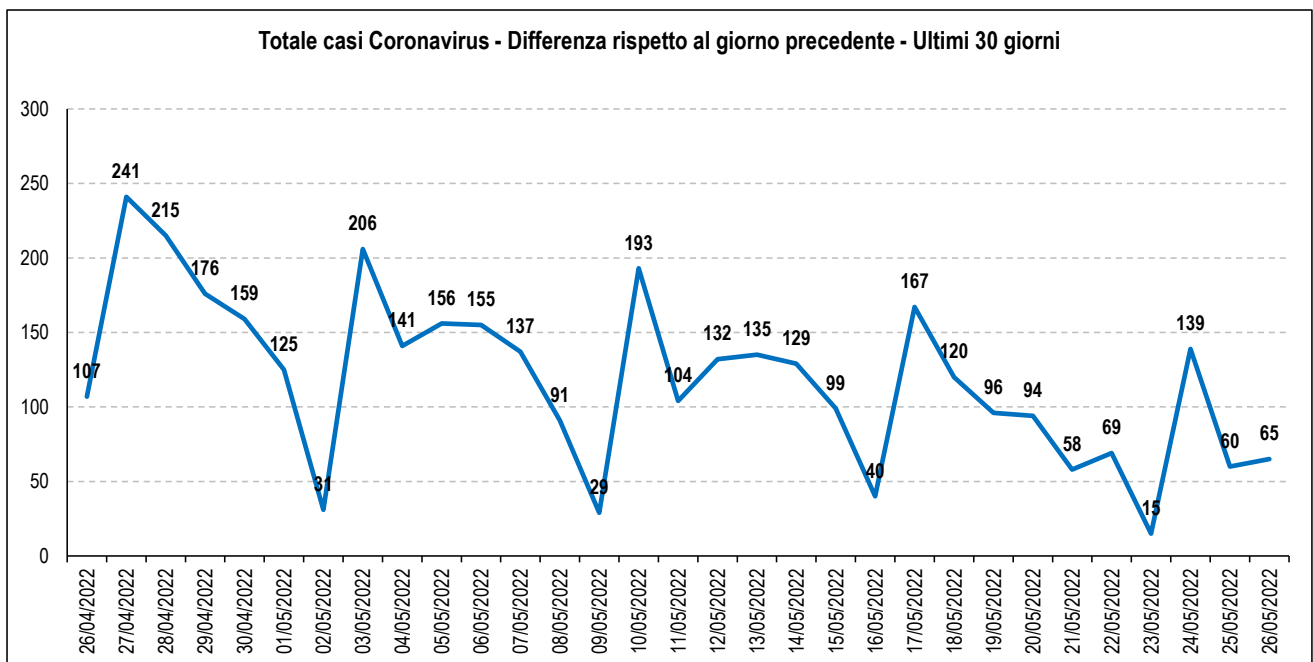
In questi casi il dato è stato sostituito sulla base dei valori delle giornate precedenti e successive.

## Covid 19 - Casi rilevati nella provincia di Imperia

Totale Contagi: **61.043**  
 Variazione rispetto a giorno precedente: **65**  
 Variazione %: **0,1**  
 Totale Contagi / 1.000 abitanti : **291,73**

### Dati degli ultimi 7 giorni

	20/05/2022	21/05/2022	22/05/2022	23/05/2022	24/05/2022	25/05/2022	26/05/2022
Totale Contagi	60.637	60.695	60.764	60.779	60.918	60.978	61.043
Differenza rispetto al giorno precedente	94	58	69	15	139	60	65



Fonte dati: Ministero della Salute

Elaborato da Anap e Inapa

I dati sono depurati dalle anomalie identificate come valori cumulati maggiori rispetto alle giornate successive.

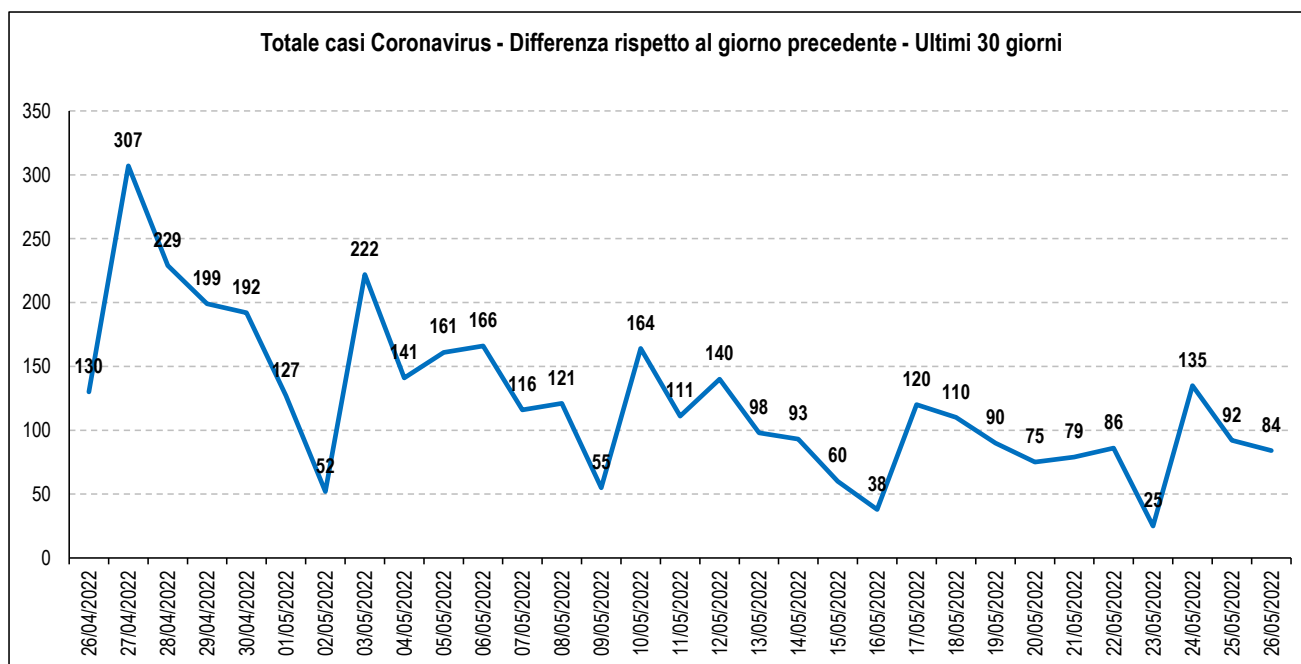
In questi casi il dato è stato sostituito sulla base dei valori delle giornate precedenti e successive.

## Covid 19 - Casi rilevati nella provincia di Savona

Totale Contagi: 71.425  
 Variazione rispetto a giorno precedente: 84  
 Variazione %: 0,1  
 Totale Contagi / 1.000 abitanti : 264,78

### Dati degli ultimi 7 giorni

	20/05/2022	21/05/2022	22/05/2022	23/05/2022	24/05/2022	25/05/2022	26/05/2022
Totale Contagi	70.924	71.003	71.089	71.114	71.249	71.341	71.425
Differenza rispetto al giorno precedente	75	79	86	25	135	92	84



Fonte dati: Ministero della Salute

Elaborato da Anap e Inapa

I dati sono depurati dalle anomalie identificate come valori cumulati maggiori rispetto alle giornate successive.

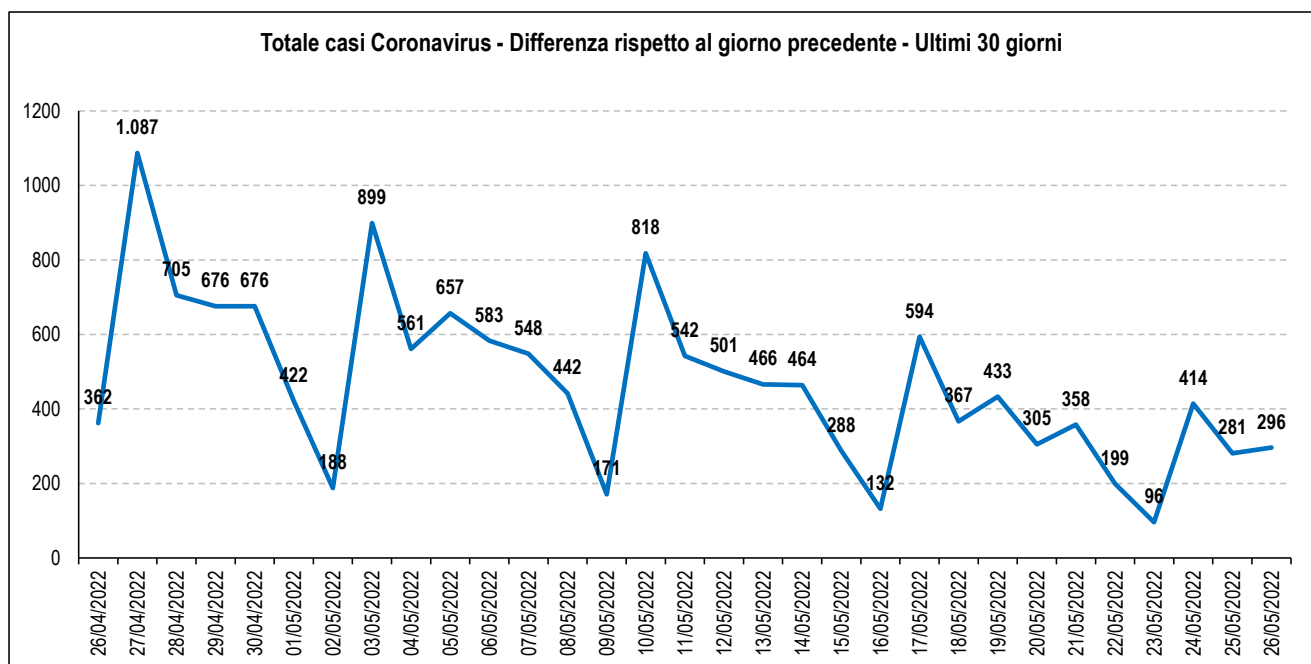
In questi casi il dato è stato sostituito sulla base dei valori delle giornate precedenti e successive.

## Covid 19 - Casi rilevati nella provincia di Genova

Totale Contagi: 233.253  
 Variazione rispetto a giorno precedente: 296  
 Variazione %: 0,1  
 Totale Contagi / 1.000 abitanti : 283,21

### Dati degli ultimi 7 giorni

	20/05/2022	21/05/2022	22/05/2022	23/05/2022	24/05/2022	25/05/2022	26/05/2022
Totale Contagi	231.609	231.967	232.166	232.262	232.676	232.957	233.253
Differenza rispetto al giorno precedente	305	358	199	96	414	281	296



Fonte dati: Ministero della Salute

Elaborato da Anap e Inapa

I dati sono depurati dalle anomalie identificate come valori cumulati maggiori rispetto alle giornate successive.

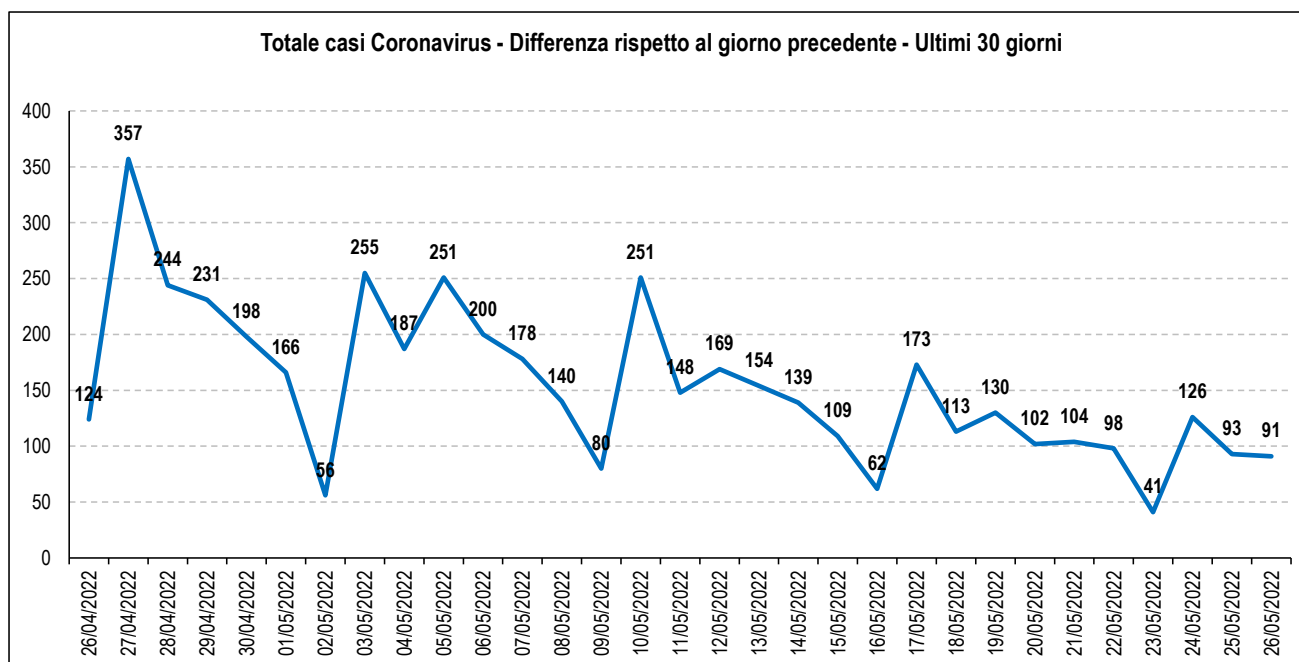
In questi casi il dato è stato sostituito sulla base dei valori delle giornate precedenti e successive.

## Covid 19 - Casi rilevati nella provincia di La Spezia

Totale Contagi:     **63.178**  
Variazione rispetto a giorno precedente:     **91**  
Variazione %:     **0,1**  
Totale Contagi / 1.000 abitanti :     **292,64**

### Dati degli ultimi 7 giorni

	20/05/2022	21/05/2022	22/05/2022	23/05/2022	24/05/2022	25/05/2022	26/05/2022
Totale Contagi	62.625	62.729	62.827	62.868	62.994	63.087	63.178
Differenza rispetto al giorno precedente	102	104	98	41	126	93	91



Fonte dati: Ministero della Salute

Elaborato da Anap e Inapa

I dati sono depurati dalle anomalie identificate come valori cumulati maggiori rispetto alle giornate successive.

In questi casi il dato è stato sostituito sulla base dei valori delle giornate precedenti e successive.