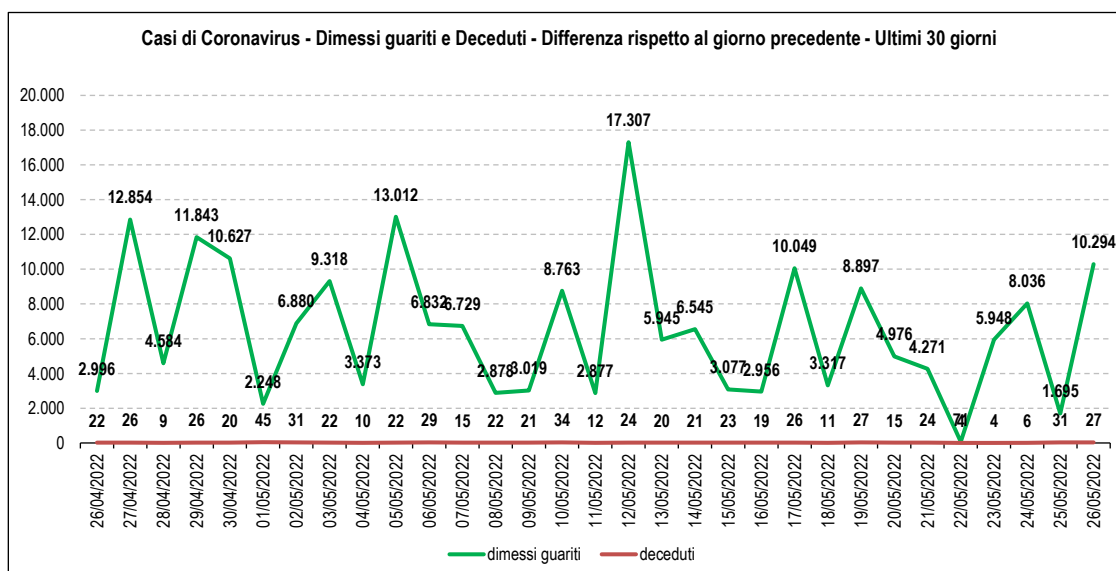
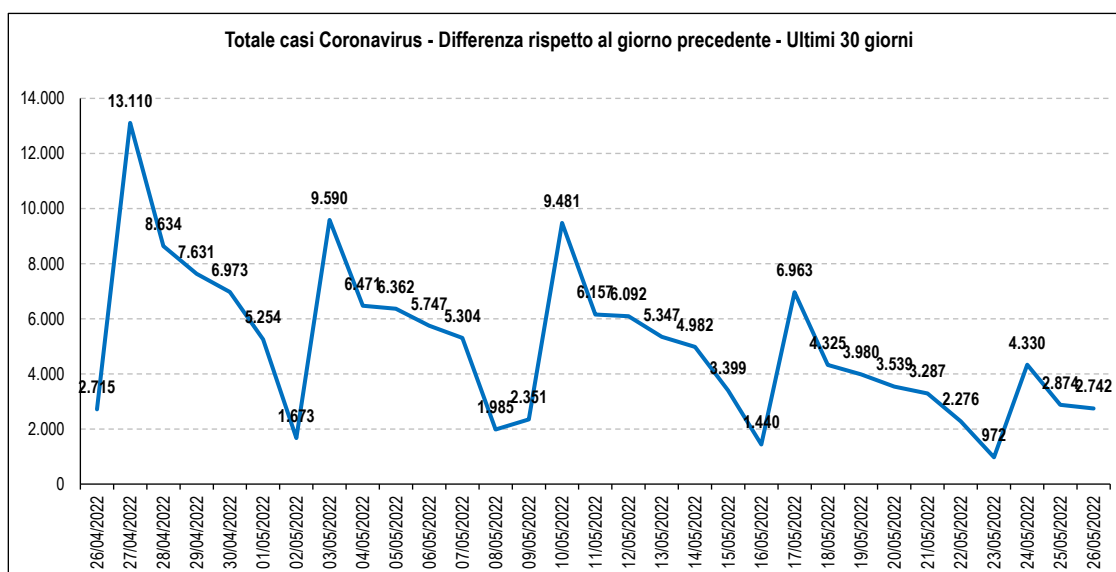


### Covid 19 - Casi rilevati in Lombardia

Totale Contagi: <u>2.882.315</u>	Attualmente positivi: <u>110.530</u>
Variatione rispetto a giorno precedente: <u>2.742</u>	Dimessi guariti: <u>2.731.305</u>
Variatione %: <u>0,1</u>	Deceduti: <u>40.480</u>
Totale Contagi / 1.000 abitanti: <u>288,76</u>	Attualmente positivi / 1.000 abitanti: <u>11,07</u>

#### Dati degli ultimi 7 giorni

	20/05/2022	21/05/2022	22/05/2022	23/05/2022	24/05/2022	25/05/2022	26/05/2022
Totale Contagi	2.865.834	2.869.121	2.871.397	2.872.369	2.876.699	2.879.573	2.882.315
Differenza rispetto al giorno precedente	3.539	3.287	2.276	972	4.330	2.874	2.742
Totale dimessi	2.700.990	2.705.261	2.705.332	2.711.280	2.719.316	2.721.011	2.731.305
Differenza rispetto al giorno precedente	4.976	4.271	71	5.948	8.036	1.695	10.294
Totale deceduti	40.384	40.408	40.412	40.416	40.422	40.453	40.480
Differenza rispetto al giorno precedente	15	24	4	4	6	31	27



Fonte dati: Ministero della Salute

Elaborato da Anap e Inapa

I dati sono depurati dalle anomalie identificate come valori cumulati maggiori rispetto alle giornate successive.

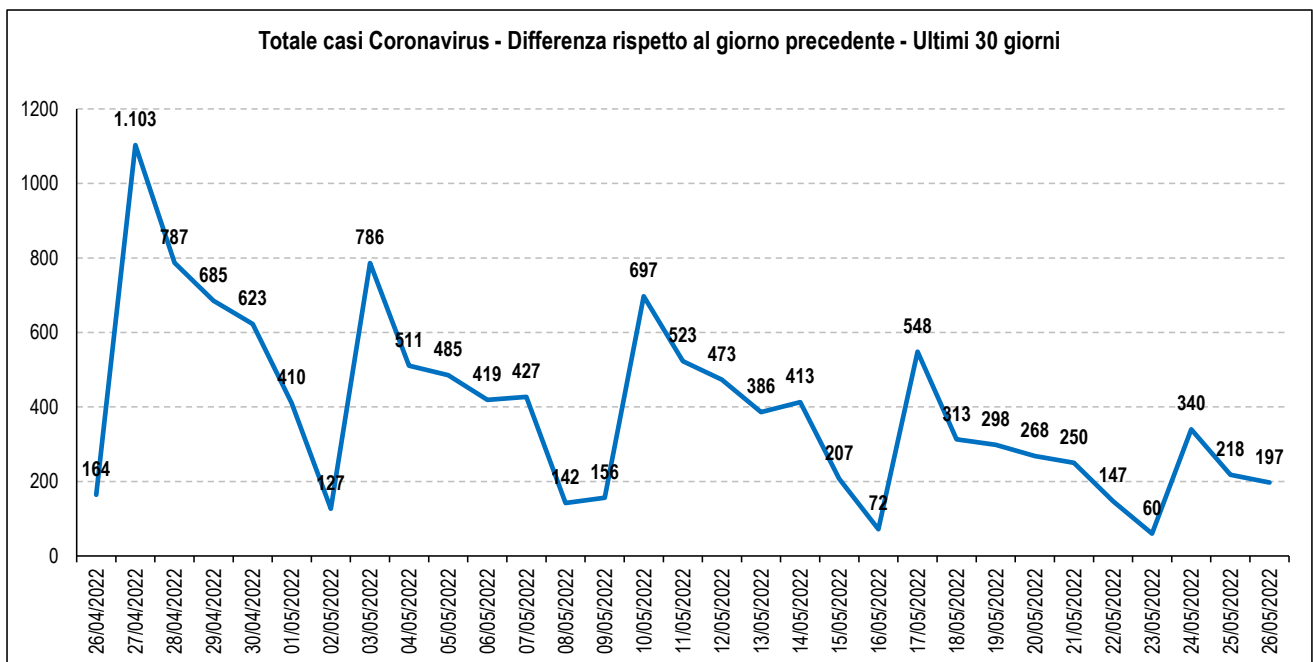
In questi casi il dato è stato sostituito sulla base dei valori delle giornate precedenti e successive.

## Covid 19 - Casi rilevati nella provincia di Varese

Totale Contagi:     263.371  
Variazione rispetto a giorno precedente:     197  
Variazione %:     0,1  
Totale Contagi / 1.000 abitanti :     299,25

### Dati degli ultimi 7 giorni

	20/05/2022	21/05/2022	22/05/2022	23/05/2022	24/05/2022	25/05/2022	26/05/2022
Totale Contagi	262.159	262.409	262.556	262.616	262.956	263.174	263.371
Differenza rispetto al giorno precedente	268	250	147	60	340	218	197



Fonte dati: Ministero della Salute

Elaborato da Anap e Inapa

I dati sono depurati dalle anomalie identificate come valori cumulati maggiori rispetto alle giornate successive.

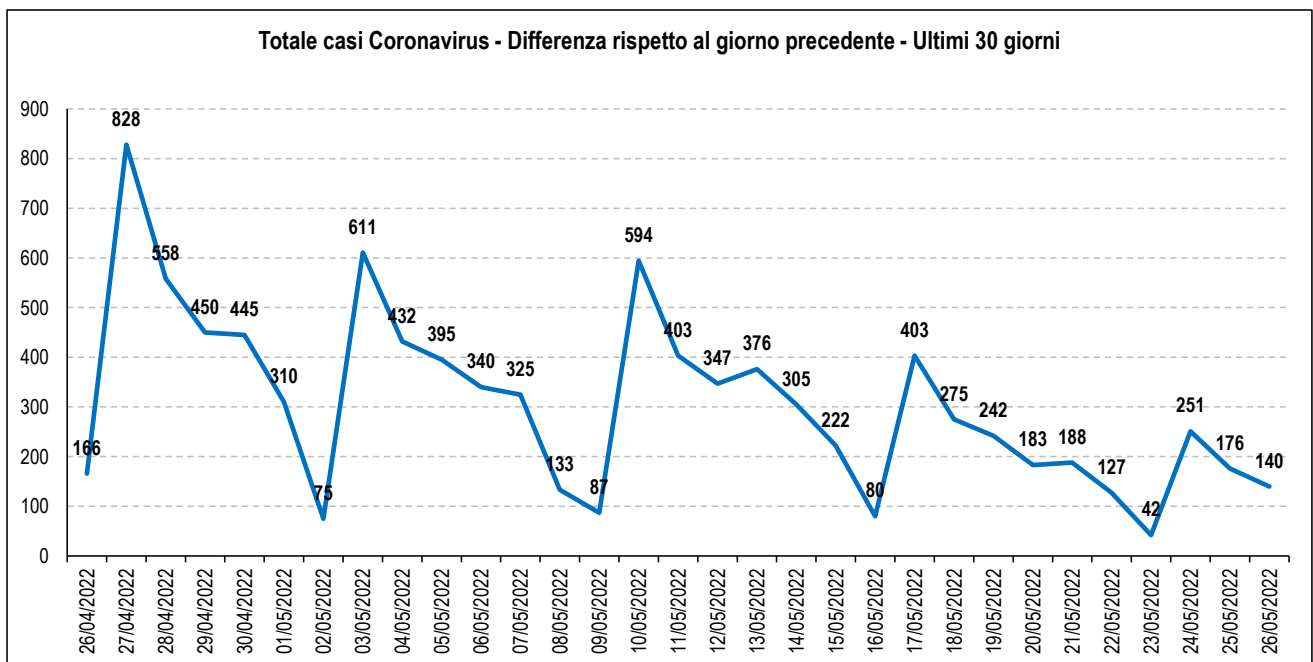
In questi casi il dato è stato sostituito sulla base dei valori delle giornate precedenti e successive.

## Covid 19 - Casi rilevati nella provincia di Como

Totale Contagi: 177.713  
 Variazione rispetto a giorno precedente: 140  
 Variazione %: 0,1  
 Totale Contagi / 1.000 abitanti : 297,95

### Dati degli ultimi 7 giorni

	20/05/2022	21/05/2022	22/05/2022	23/05/2022	24/05/2022	25/05/2022	26/05/2022
Totale Contagi	176.789	176.977	177.104	177.146	177.397	177.573	177.713
Differenza rispetto al giorno precedente	183	188	127	42	251	176	140



Fonte dati: Ministero della Salute

Elaborato da Anap e Inapa

I dati sono depurati dalle anomalie identificate come valori cumulati maggiori rispetto alle giornate successive.

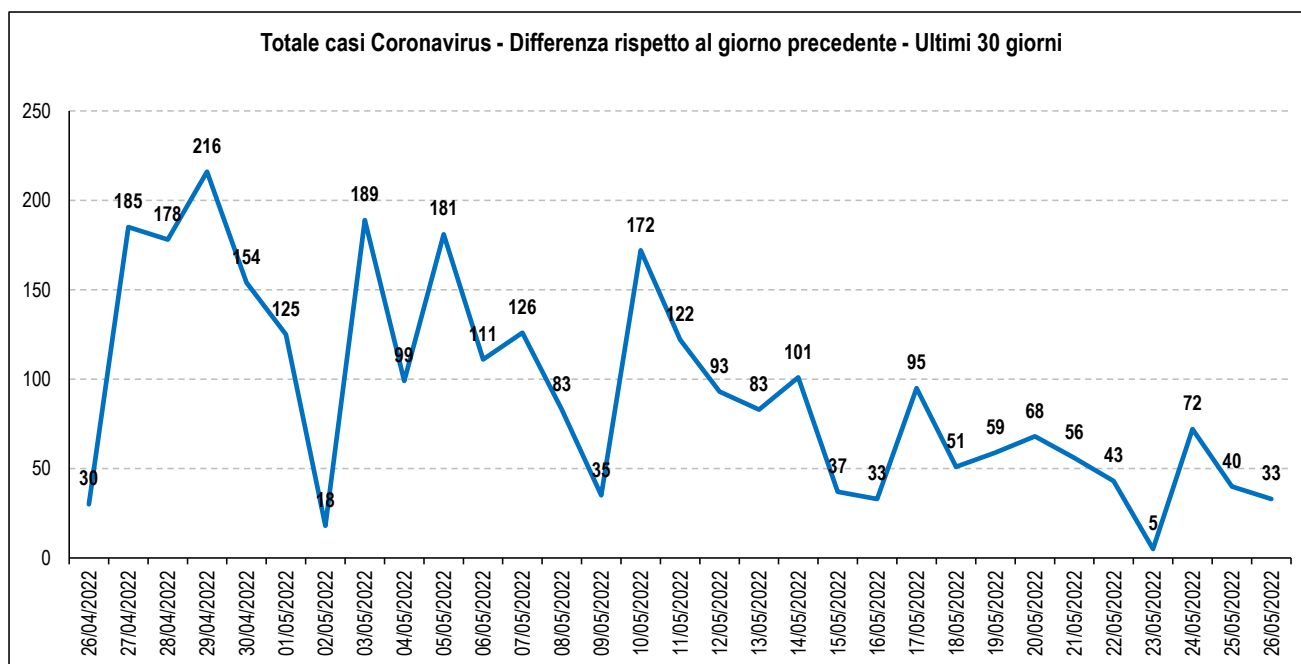
In questi casi il dato è stato sostituito sulla base dei valori delle giornate precedenti e successive.

## Covid 19 - Casi rilevati nella provincia di Sondrio

Totale Contagi:     48.322  
Variatione rispetto a giorno precedente:     33  
Variatione %:     0,1  
Totale Contagi / 1.000 abitanti :     270,26

### Dati degli ultimi 7 giorni

	20/05/2022	21/05/2022	22/05/2022	23/05/2022	24/05/2022	25/05/2022	26/05/2022
Totale Contagi	48.073	48.129	48.172	48.177	48.249	48.289	48.322
Differenza rispetto al giorno precedente	68	56	43	5	72	40	33



Fonte dati: Ministero della Salute

Elaborato da Anap e Inapa

I dati sono depurati dalle anomalie identificate come valori cumulati maggiori rispetto alle giornate successive.

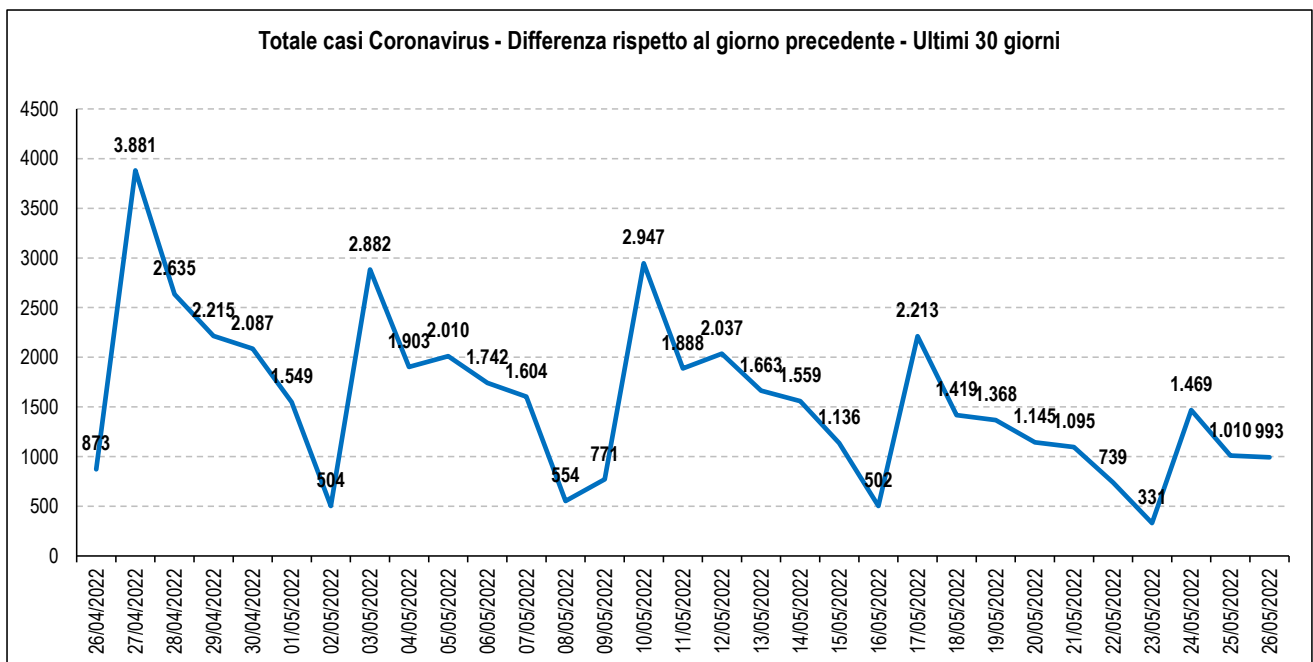
In questi casi il dato è stato sostituito sulla base dei valori delle giornate precedenti e successive.

## Covid 19 - Casi rilevati nella provincia di Milano

Totale Contagi: 937.671  
 Variazione rispetto a giorno precedente: 993  
 Variazione %: 0,1  
 Totale Contagi / 1.000 abitanti : 289,24

### Dati degli ultimi 7 giorni

	20/05/2022	21/05/2022	22/05/2022	23/05/2022	24/05/2022	25/05/2022	26/05/2022
Totale Contagi	932.034	933.129	933.868	934.199	935.668	936.678	937.671
Differenza rispetto al giorno precedente	1.145	1.095	739	331	1.469	1.010	993



Fonte dati: Ministero della Salute

Elaborato da Anap e Inapa

I dati sono depurati dalle anomalie identificate come valori cumulati maggiori rispetto alle giornate successive.

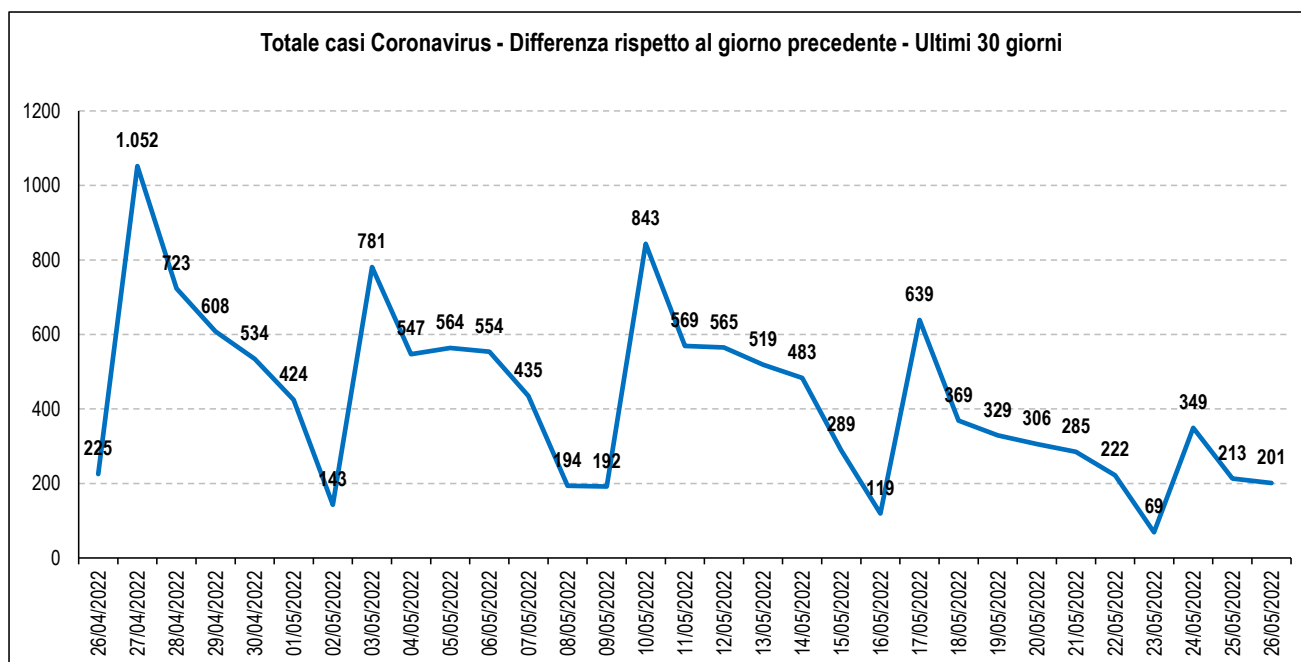
In questi casi il dato è stato sostituito sulla base dei valori delle giornate precedenti e successive.

## Covid 19 - Casi rilevati nella provincia di Bergamo

Totale Contagi: 222.015  
 Variazione rispetto a giorno precedente: 201  
 Variazione %: 0,1  
 Totale Contagi / 1.000 abitanti : 201,18

### Dati degli ultimi 7 giorni

	20/05/2022	21/05/2022	22/05/2022	23/05/2022	24/05/2022	25/05/2022	26/05/2022
Totale Contagi	220.676	220.961	221.183	221.252	221.601	221.814	222.015
Differenza rispetto al giorno precedente	306	285	222	69	349	213	201



Fonte dati: Ministero della Salute

Elaborato da Anap e Inapa

I dati sono depurati dalle anomalie identificate come valori cumulati maggiori rispetto alle giornate successive.

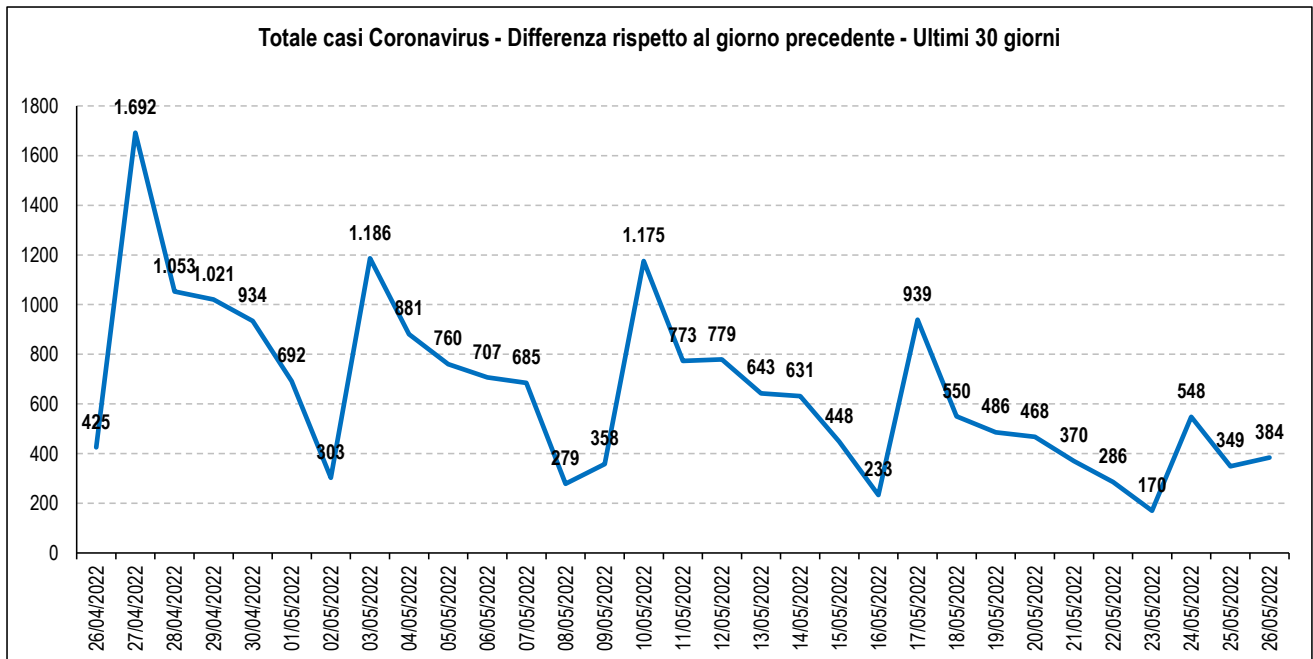
In questi casi il dato è stato sostituito sulla base dei valori delle giornate precedenti e successive.

## Covid 19 - Casi rilevati nella provincia di Brescia

Totale Contagi: 361.023  
 Variazione rispetto a giorno precedente: 384  
 Variazione %: 0,1  
 Totale Contagi / 1.000 abitanti : 287,51

### Dati degli ultimi 7 giorni

	20/05/2022	21/05/2022	22/05/2022	23/05/2022	24/05/2022	25/05/2022	26/05/2022
Totale Contagi	358.916	359.286	359.572	359.742	360.290	360.639	361.023
Differenza rispetto al giorno precedente	468	370	286	170	548	349	384



Fonte dati: Ministero della Salute

Elaborato da Anap e Inapa

I dati sono depurati dalle anomalie identificate come valori cumulati maggiori rispetto alle giornate successive.

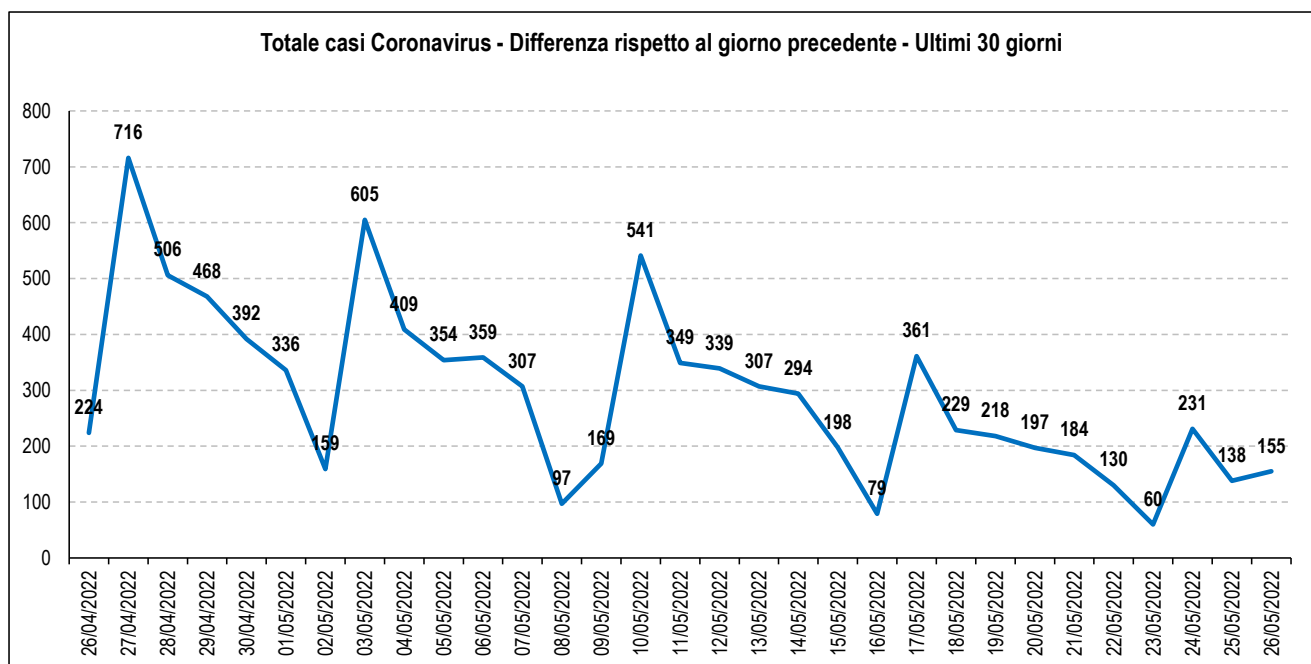
In questi casi il dato è stato sostituito sulla base dei valori delle giornate precedenti e successive.

## Covid 19 - Casi rilevati nella provincia di Pavia

Totale Contagi:    153.008  
Variazione rispetto a giorno precedente:    155  
Variazione %:    0,1  
Totale Contagi / 1.000 abitanti :    285,57

### Dati degli ultimi 7 giorni

	20/05/2022	21/05/2022	22/05/2022	23/05/2022	24/05/2022	25/05/2022	26/05/2022
Totale Contagi	152.110	152.294	152.424	152.484	152.715	152.853	153.008
Differenza rispetto al giorno precedente	197	184	130	60	231	138	155



Fonte dati: Ministero della Salute

Elaborato da Anap e Inapa

I dati sono depurati dalle anomalie identificate come valori cumulati maggiori rispetto alle giornate successive.

In questi casi il dato è stato sostituito sulla base dei valori delle giornate precedenti e successive.

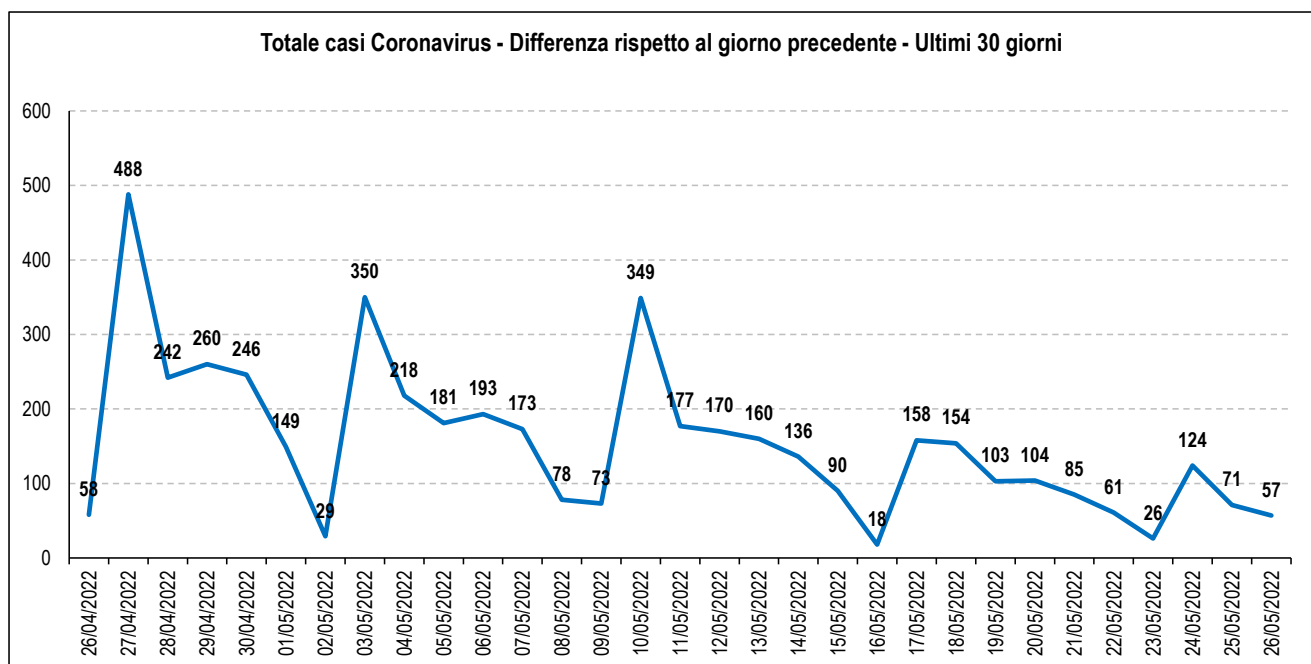


## Covid 19 - Casi rilevati nella provincia di Cremona

Totale Contagi: 94.223  
 Variazione rispetto a giorno precedente: 57  
 Variazione %: 0,1  
 Totale Contagi / 1.000 abitanti : 267,50

### Dati degli ultimi 7 giorni

	20/05/2022	21/05/2022	22/05/2022	23/05/2022	24/05/2022	25/05/2022	26/05/2022
Totale Contagi	93.799	93.884	93.945	93.971	94.095	94.166	94.223
Differenza rispetto al giorno precedente	104	85	61	26	124	71	57



Fonte dati: Ministero della Salute

Elaborato da Anap e Inapa

I dati sono depurati dalle anomalie identificate come valori cumulati maggiori rispetto alle giornate successive.

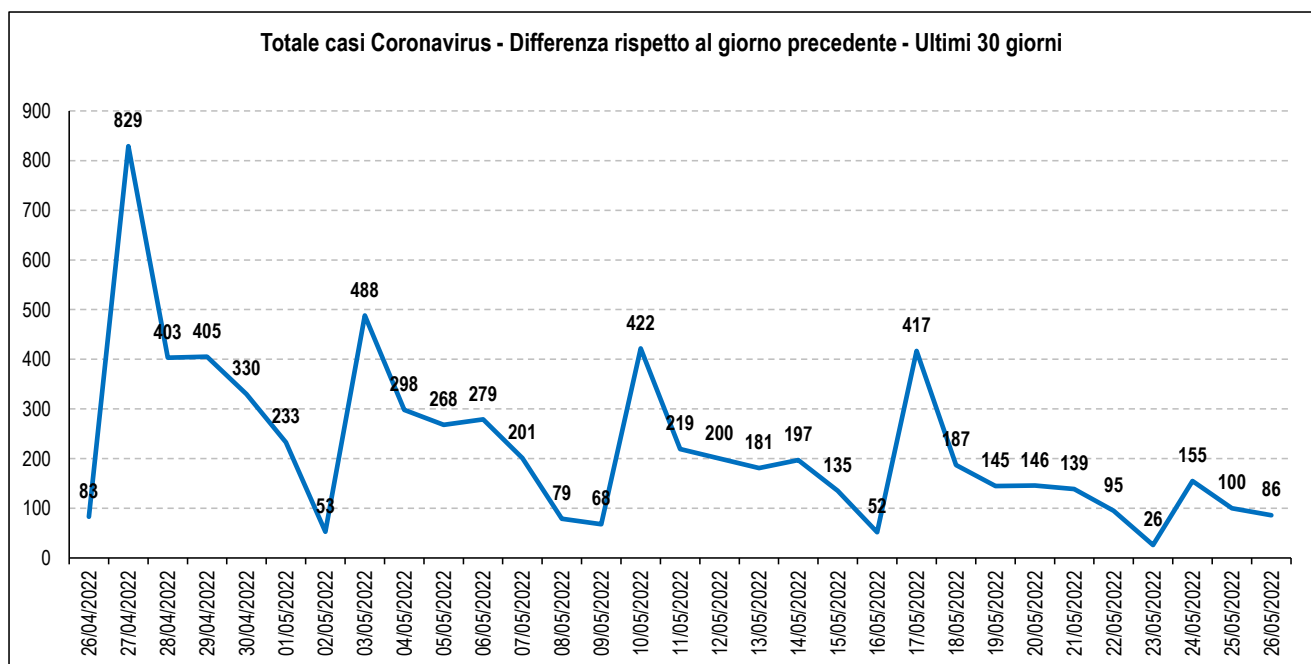
In questi casi il dato è stato sostituito sulla base dei valori delle giornate precedenti e successive.

## Covid 19 - Casi rilevati nella provincia di Mantova

Totale Contagi: 121.834  
 Variazione rispetto a giorno precedente: 86  
 Variazione %: 0,1  
 Totale Contagi / 1.000 abitanti : 300,04

### Dati degli ultimi 7 giorni

	20/05/2022	21/05/2022	22/05/2022	23/05/2022	24/05/2022	25/05/2022	26/05/2022
Totale Contagi	121.233	121.372	121.467	121.493	121.648	121.748	121.834
Differenza rispetto al giorno precedente	146	139	95	26	155	100	86



Fonte dati: Ministero della Salute

Elaborato da Anap e Inapa

I dati sono depurati dalle anomalie identificate come valori cumulati maggiori rispetto alle giornate successive.

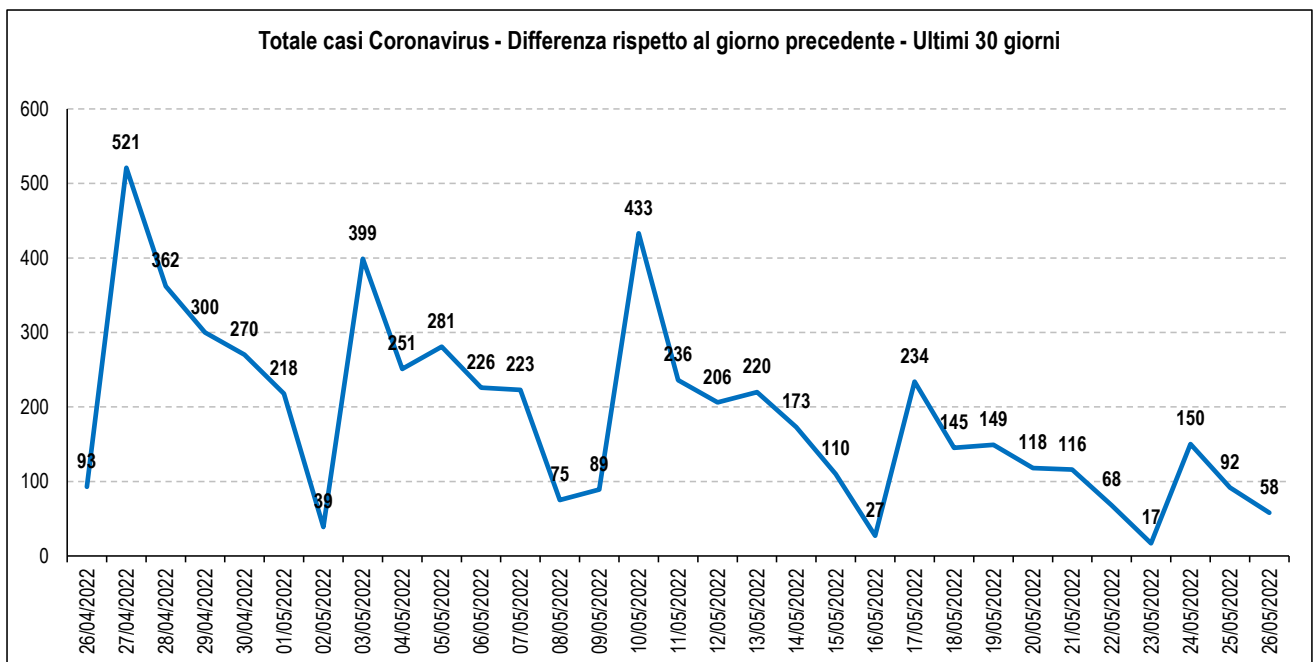
In questi casi il dato è stato sostituito sulla base dei valori delle giornate precedenti e successive.

## Covid 19 - Casi rilevati nella provincia di Lecco

Totale Contagi: **86.672**  
 Variazione rispetto a giorno precedente: **58**  
 Variazione %: **0,1**  
 Totale Contagi / 1.000 abitanti : **259,83**

### Dati degli ultimi 7 giorni

	20/05/2022	21/05/2022	22/05/2022	23/05/2022	24/05/2022	25/05/2022	26/05/2022
Totale Contagi	86.171	86.287	86.355	86.372	86.522	86.614	86.672
Differenza rispetto al giorno precedente	118	116	68	17	150	92	58



Fonte dati: Ministero della Salute

Elaborato da Anap e Inapa

I dati sono depurati dalle anomalie identificate come valori cumulati maggiori rispetto alle giornate successive.

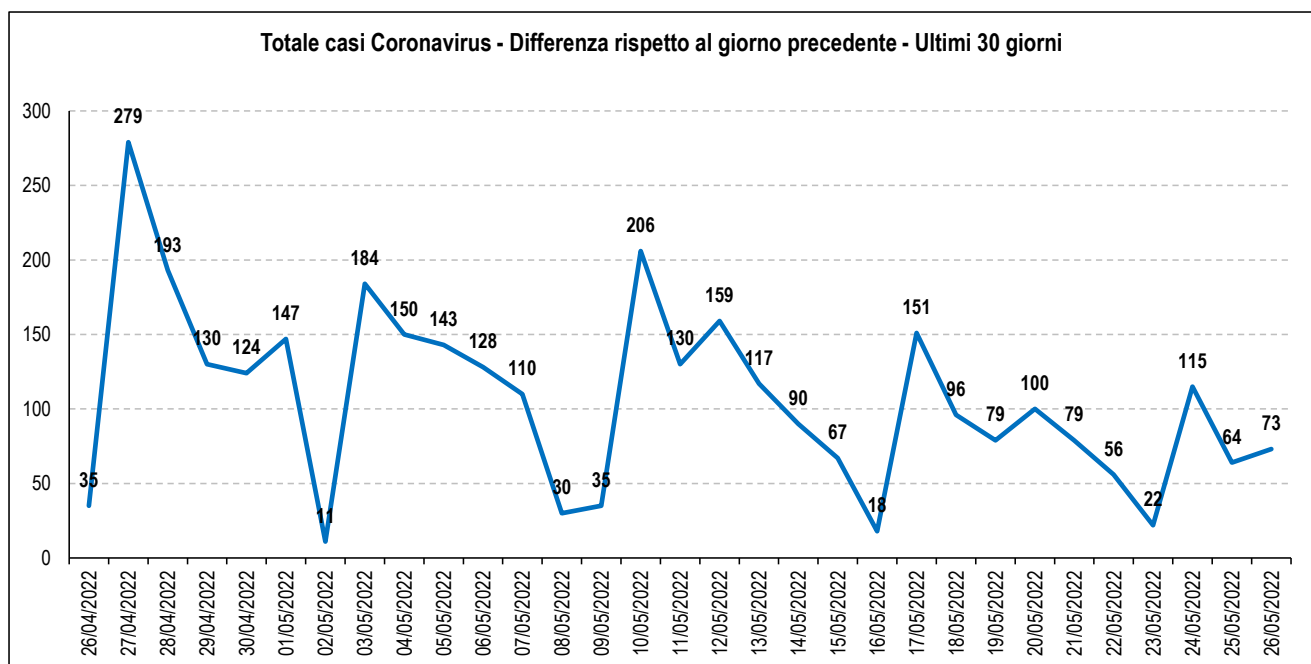
In questi casi il dato è stato sostituito sulla base dei valori delle giornate precedenti e successive.

## Covid 19 - Casi rilevati nella provincia di Lodi

Totale Contagi: **61.688**  
 Variazione rispetto a giorno precedente: **73**  
 Variazione %: **0,1**  
 Totale Contagi / 1.000 abitanti : **271,34**

### Dati degli ultimi 7 giorni

	20/05/2022	21/05/2022	22/05/2022	23/05/2022	24/05/2022	25/05/2022	26/05/2022
Totale Contagi	61.279	61.358	61.414	61.436	61.551	61.615	61.688
Differenza rispetto al giorno precedente	100	79	56	22	115	64	73



Fonte dati: Ministero della Salute

Elaborato da Anap e Inapa

I dati sono depurati dalle anomalie identificate come valori cumulati maggiori rispetto alle giornate successive.

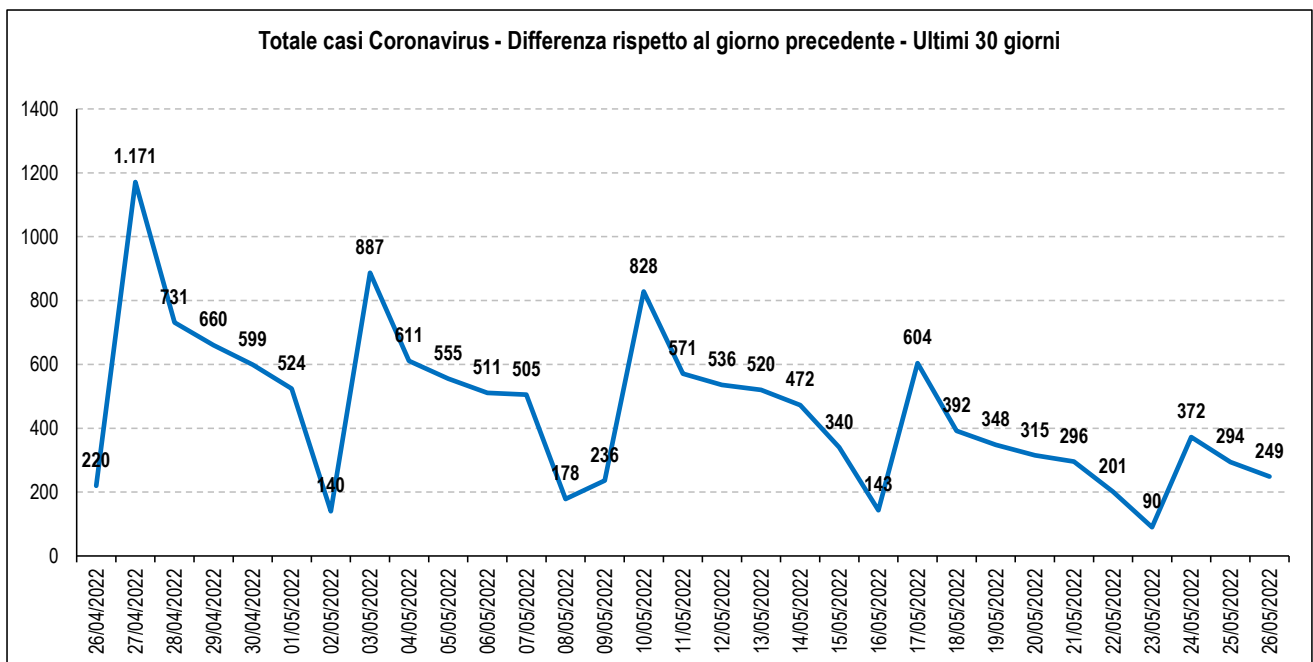
In questi casi il dato è stato sostituito sulla base dei valori delle giornate precedenti e successive.

## Covid 19 - Casi rilevati nella provincia di Monza e della Brianza

Totale Contagi:    **261.624**  
Variazione rispetto a giorno precedente:    **249**  
Variazione %:    **0,1**  
Totale Contagi / 1.000 abitanti :    **300,68**

### Dati degli ultimi 7 giorni

	20/05/2022	21/05/2022	22/05/2022	23/05/2022	24/05/2022	25/05/2022	26/05/2022
Totale Contagi	260.122	260.418	260.619	260.709	261.081	261.375	261.624
Differenza rispetto al giorno precedente	315	296	201	90	372	294	249



Fonte dati: Ministero della Salute

Elaborato da Anap e Inapa

I dati sono depurati dalle anomalie identificate come valori cumulati maggiori rispetto alle giornate successive.

In questi casi il dato è stato sostituito sulla base dei valori delle giornate precedenti e successive.