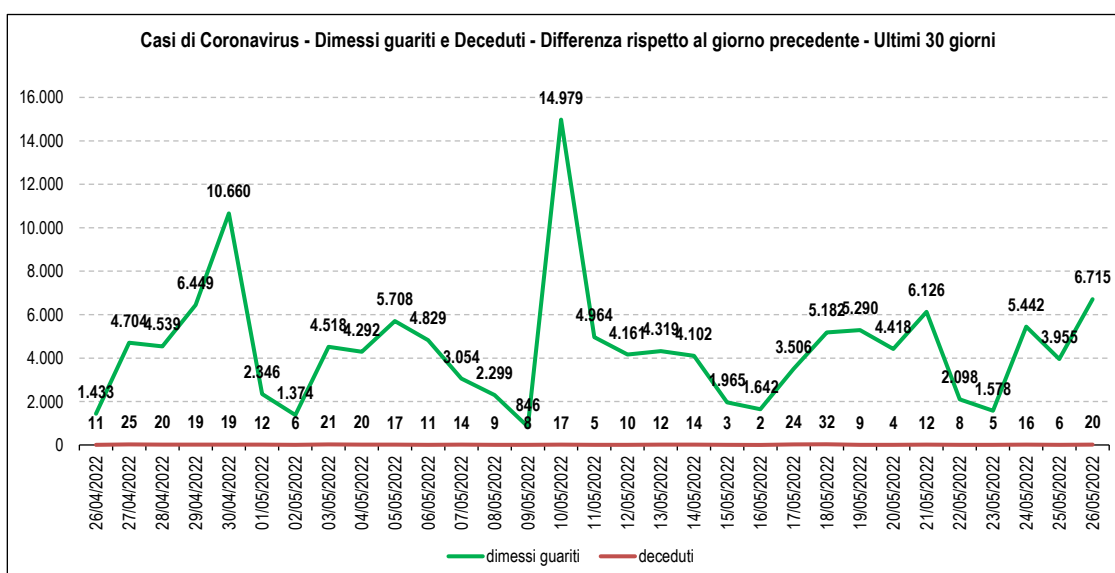
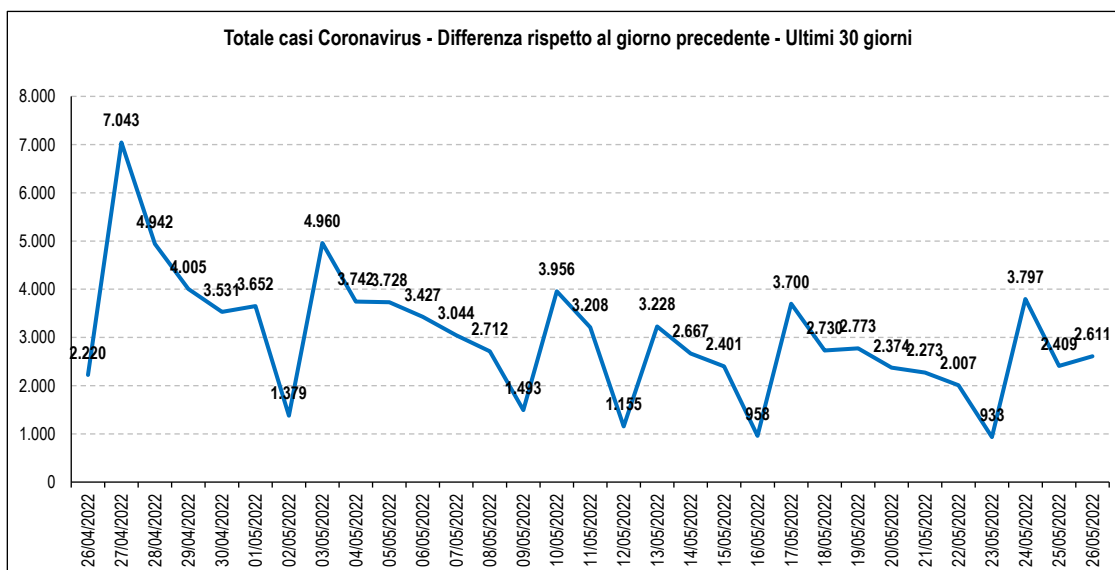


### Covid 19 - Casi rilevati in Sicilia

Totale Contagi:	1.183.330	Attualmente positivi:	76.342
Variazione rispetto a giorno precedente:	2.611	Dimessi guariti:	1.096.084
Variazione %:	0,2	Deceduti:	10.904
Totale Contagi / 1.000 abitanti:	244,81	Attualmente positivi / 1.000 abitanti:	15,79

#### Dati degli ultimi 7 giorni

	20/05/2022	21/05/2022	22/05/2022	23/05/2022	24/05/2022	25/05/2022	26/05/2022
Totale Contagi	1.169.300	1.171.573	1.173.580	1.174.513	1.178.310	1.180.719	1.183.330
Differenza rispetto al giorno precedente	2.374	2.273	2.007	933	3.797	2.409	2.611
Totale dimessi	1.070.170	1.076.296	1.078.394	1.079.972	1.085.414	1.089.369	1.096.084
Differenza rispetto al giorno precedente	4.418	6.126	2.098	1.578	5.442	3.955	6.715
Totale deceduti	10.837	10.849	10.857	10.862	10.878	10.884	10.904
Differenza rispetto al giorno precedente	4	12	8	5	16	6	20



Fonte dati: Ministero della Salute

Elaborato da Anap e Inapa

I dati sono depurati dalle anomalie identificate come valori cumulati maggiori rispetto alle giornate successive.

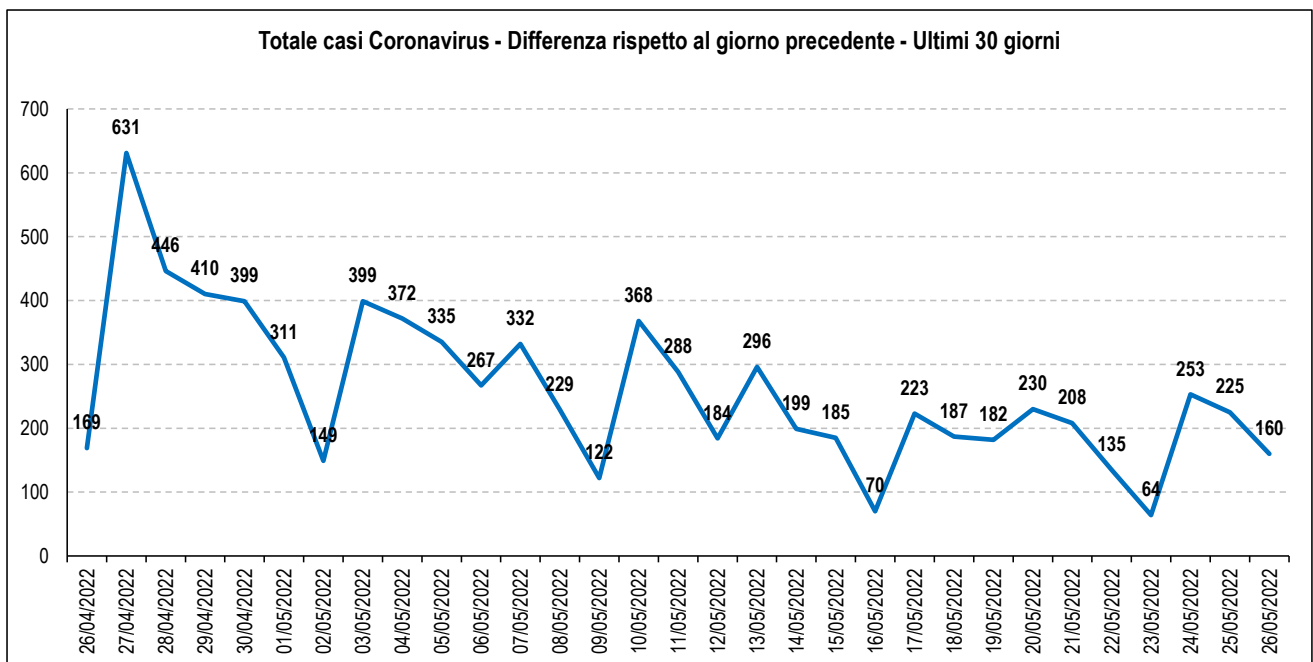
In questi casi il dato è stato sostituito sulla base dei valori delle giornate precedenti e successive.

## Covid 19 - Casi rilevati nella provincia di Trapani

Totale Contagi: 91.801  
 Variazione rispetto a giorno precedente: 160  
 Variazione %: 0,2  
 Totale Contagi / 1.000 abitanti : 219,47

### Dati degli ultimi 7 giorni

	20/05/2022	21/05/2022	22/05/2022	23/05/2022	24/05/2022	25/05/2022	26/05/2022
Totale Contagi	90.756	90.964	91.099	91.163	91.416	91.641	91.801
Differenza rispetto al giorno precedente	230	208	135	64	253	225	160



Fonte dati: Ministero della Salute

Elaborato da Anap e Inapa

I dati sono depurati dalle anomalie identificate come valori cumulati maggiori rispetto alle giornate successive.

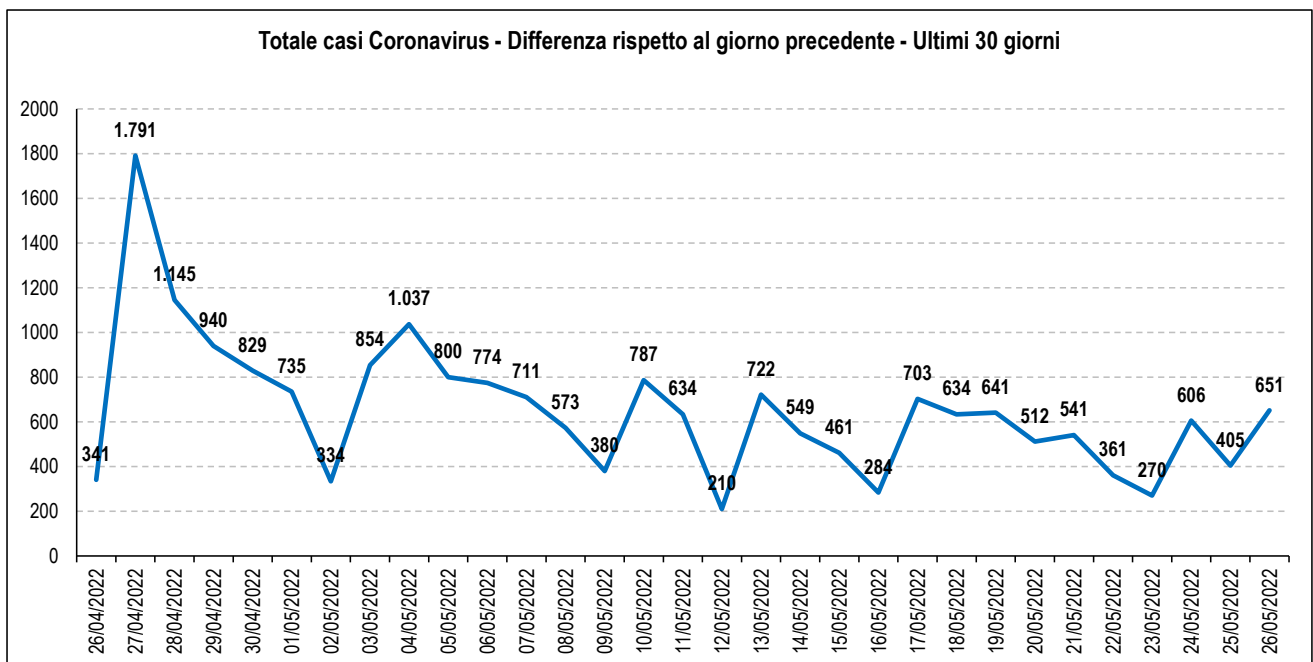
In questi casi il dato è stato sostituito sulla base dei valori delle giornate precedenti e successive.

## Covid 19 - Casi rilevati nella provincia di Palermo

Totale Contagi:    281.807  
Variatione rispetto a giorno precedente:    651  
Variatione %:    0,2  
Totale Contagi / 1.000 abitanti :    233,13

### Dati degli ultimi 7 giorni

	20/05/2022	21/05/2022	22/05/2022	23/05/2022	24/05/2022	25/05/2022	26/05/2022
Totale Contagi	278.973	279.514	279.875	280.145	280.751	281.156	281.807
Differenza rispetto al giorno precedente	512	541	361	270	606	405	651



Fonte dati: Ministero della Salute

Elaborato da Anap e Inapa

I dati sono depurati dalle anomalie identificate come valori cumulati maggiori rispetto alle giornate successive.

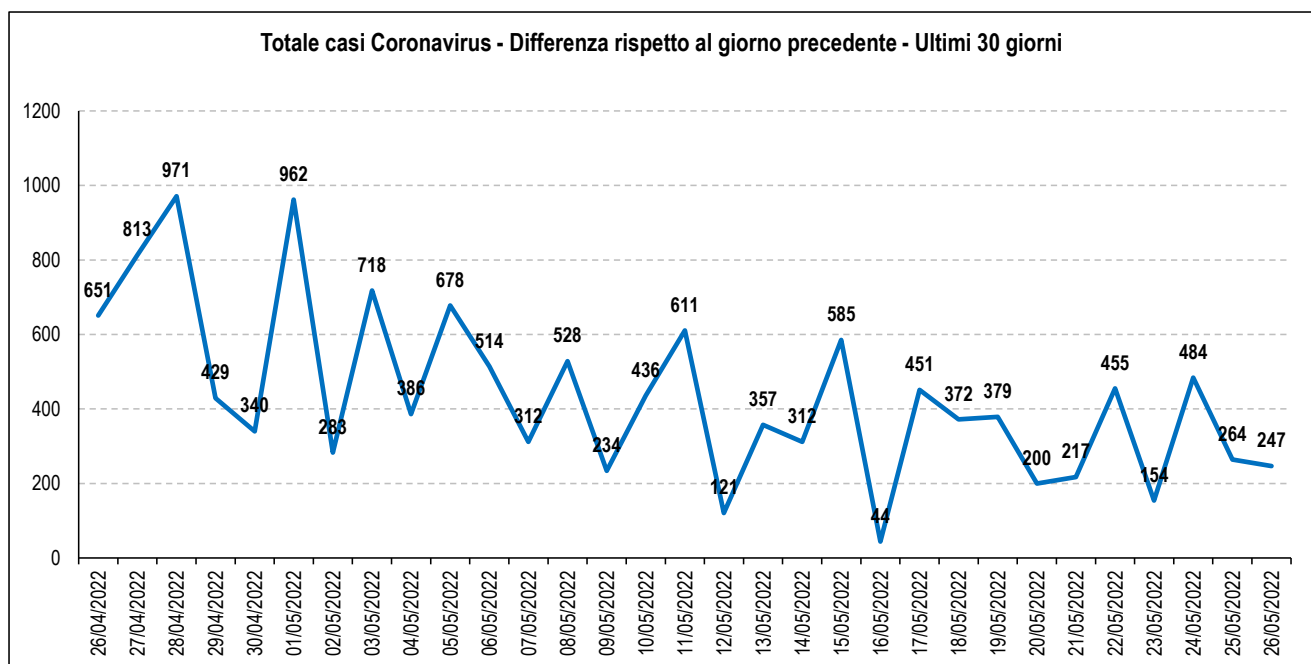
In questi casi il dato è stato sostituito sulla base dei valori delle giornate precedenti e successive.

## Covid 19 - Casi rilevati nella provincia di Messina

Totale Contagi: 169.755  
 Variazione rispetto a giorno precedente: 247  
 Variazione %: 0,1  
 Totale Contagi / 1.000 abitanti : 281,06

### Dati degli ultimi 7 giorni

	20/05/2022	21/05/2022	22/05/2022	23/05/2022	24/05/2022	25/05/2022	26/05/2022
Totale Contagi	167.934	168.151	168.606	168.760	169.244	169.508	169.755
Differenza rispetto al giorno precedente	200	217	455	154	484	264	247



Fonte dati: Ministero della Salute

Elaborato da Anap e Inapa

I dati sono depurati dalle anomalie identificate come valori cumulati maggiori rispetto alle giornate successive.

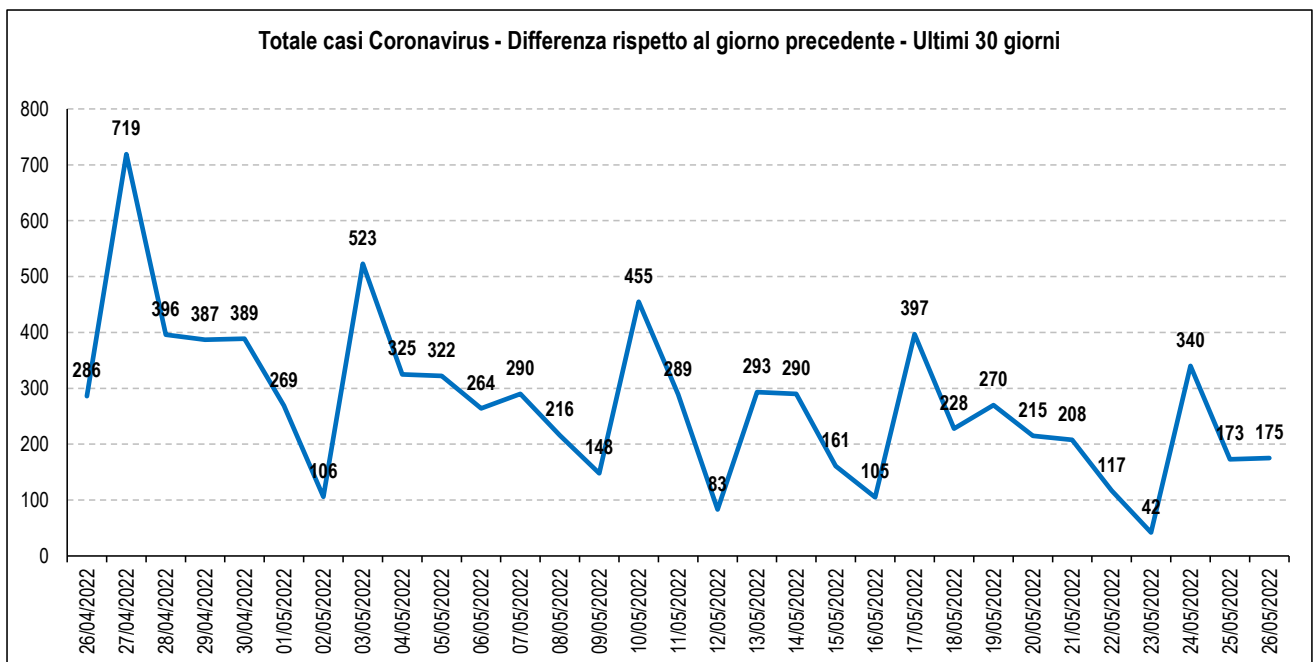
In questi casi il dato è stato sostituito sulla base dei valori delle giornate precedenti e successive.

## Covid 19 - Casi rilevati nella provincia di Agrigento

Totale Contagi: 93.823  
 Variazione rispetto a giorno precedente: 175  
 Variazione %: 0,2  
 Totale Contagi / 1.000 abitanti : 225,44

### Dati degli ultimi 7 giorni

	20/05/2022	21/05/2022	22/05/2022	23/05/2022	24/05/2022	25/05/2022	26/05/2022
Totale Contagi	92.768	92.976	93.093	93.135	93.475	93.648	93.823
Differenza rispetto al giorno precedente	215	208	117	42	340	173	175



Fonte dati: Ministero della Salute

Elaborato da Anap e Inapa

I dati sono depurati dalle anomalie identificate come valori cumulati maggiori rispetto alle giornate successive.

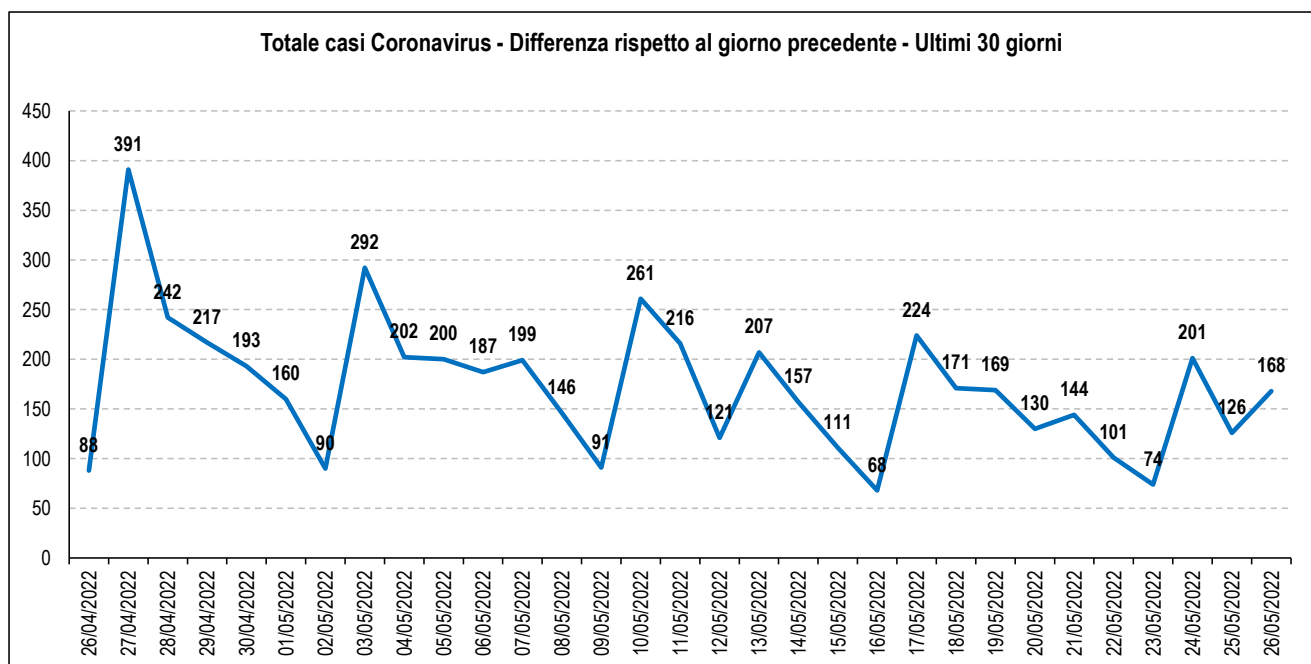
In questi casi il dato è stato sostituito sulla base dei valori delle giornate precedenti e successive.

## Covid 19 - Casi rilevati nella provincia di Caltanissetta

Totale Contagi: 70.928  
 Variazione rispetto a giorno precedente: 168  
 Variazione %: 0,2  
 Totale Contagi / 1.000 abitanti : 279,59

### Dati degli ultimi 7 giorni

	20/05/2022	21/05/2022	22/05/2022	23/05/2022	24/05/2022	25/05/2022	26/05/2022
Totale Contagi	70.114	70.258	70.359	70.433	70.634	70.760	70.928
Differenza rispetto al giorno precedente	130	144	101	74	201	126	168



Fonte dati: Ministero della Salute

Elaborato da Anap e Inapa

I dati sono depurati dalle anomalie identificate come valori cumulati maggiori rispetto alle giornate successive.

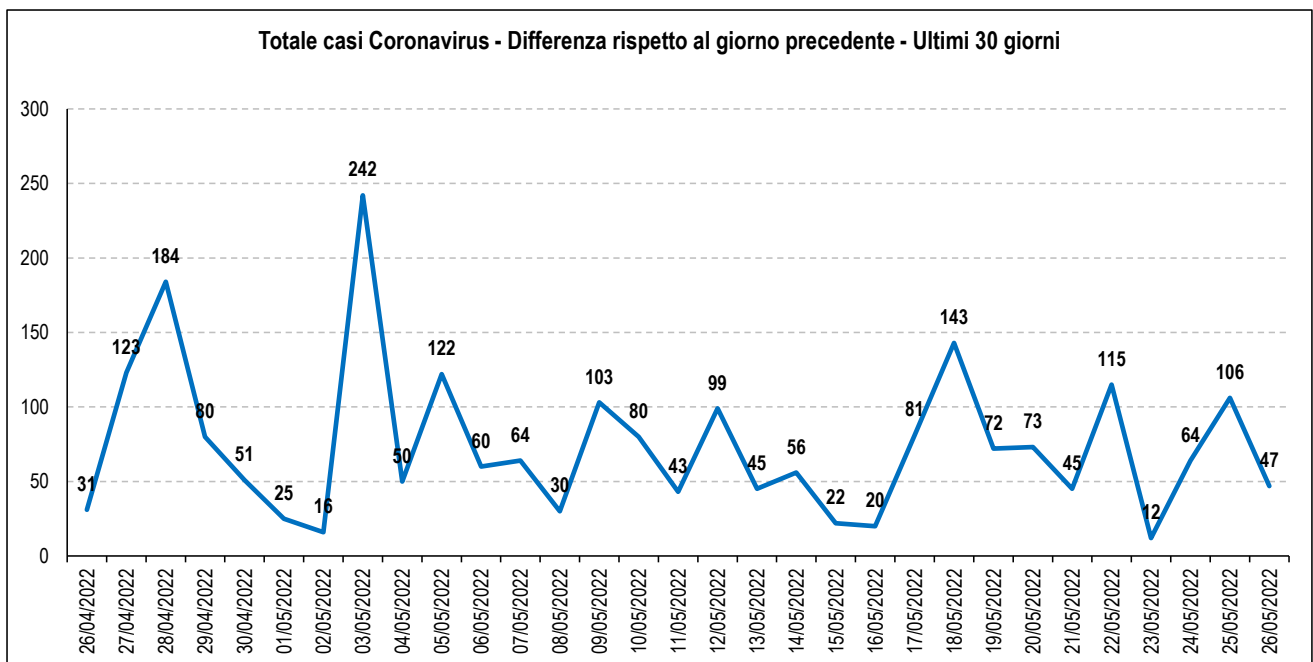
In questi casi il dato è stato sostituito sulla base dei valori delle giornate precedenti e successive.

## Covid 19 - Casi rilevati nella provincia di Enna

Totale Contagi: **34.084**  
 Variazione rispetto a giorno precedente: **47**  
 Variazione %: **0,1**  
 Totale Contagi / 1.000 abitanti : **216,15**

### Dati degli ultimi 7 giorni

	20/05/2022	21/05/2022	22/05/2022	23/05/2022	24/05/2022	25/05/2022	26/05/2022
Totale Contagi	33.695	33.740	33.855	33.867	33.931	34.037	34.084
Differenza rispetto al giorno precedente	73	45	115	12	64	106	47



Fonte dati: Ministero della Salute

Elaborato da Anap e Inapa

I dati sono depurati dalle anomalie identificate come valori cumulati maggiori rispetto alle giornate successive.

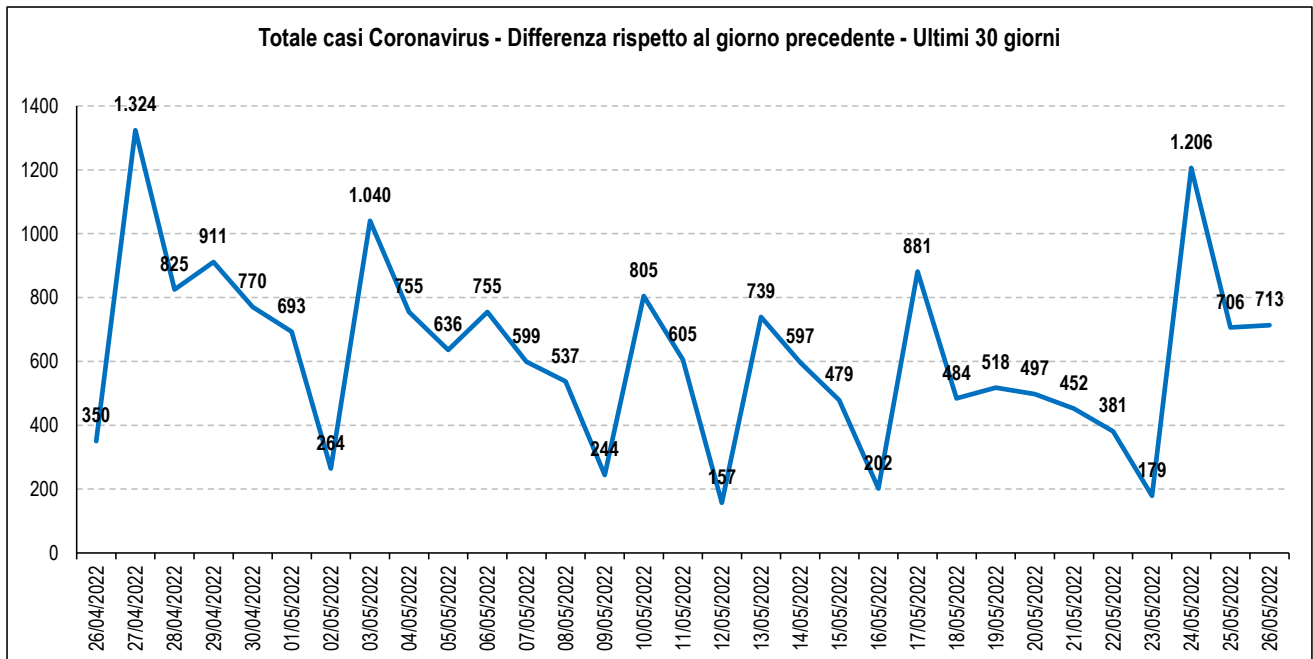
In questi casi il dato è stato sostituito sulla base dei valori delle giornate precedenti e successive.

## Covid 19 - Casi rilevati nella provincia di Catania

Totale Contagi: 246.761  
 Variazione rispetto a giorno precedente: 713  
 Variazione %: 0,3  
 Totale Contagi / 1.000 abitanti : 229,74

### Dati degli ultimi 7 giorni

	20/05/2022	21/05/2022	22/05/2022	23/05/2022	24/05/2022	25/05/2022	26/05/2022
Totale Contagi	243.124	243.576	243.957	244.136	245.342	246.048	246.761
Differenza rispetto al giorno precedente	497	452	381	179	1.206	706	713



Fonte dati: Ministero della Salute

Elaborato da Anap e Inapa

I dati sono depurati dalle anomalie identificate come valori cumulati maggiori rispetto alle giornate successive.

In questi casi il dato è stato sostituito sulla base dei valori delle giornate precedenti e successive.

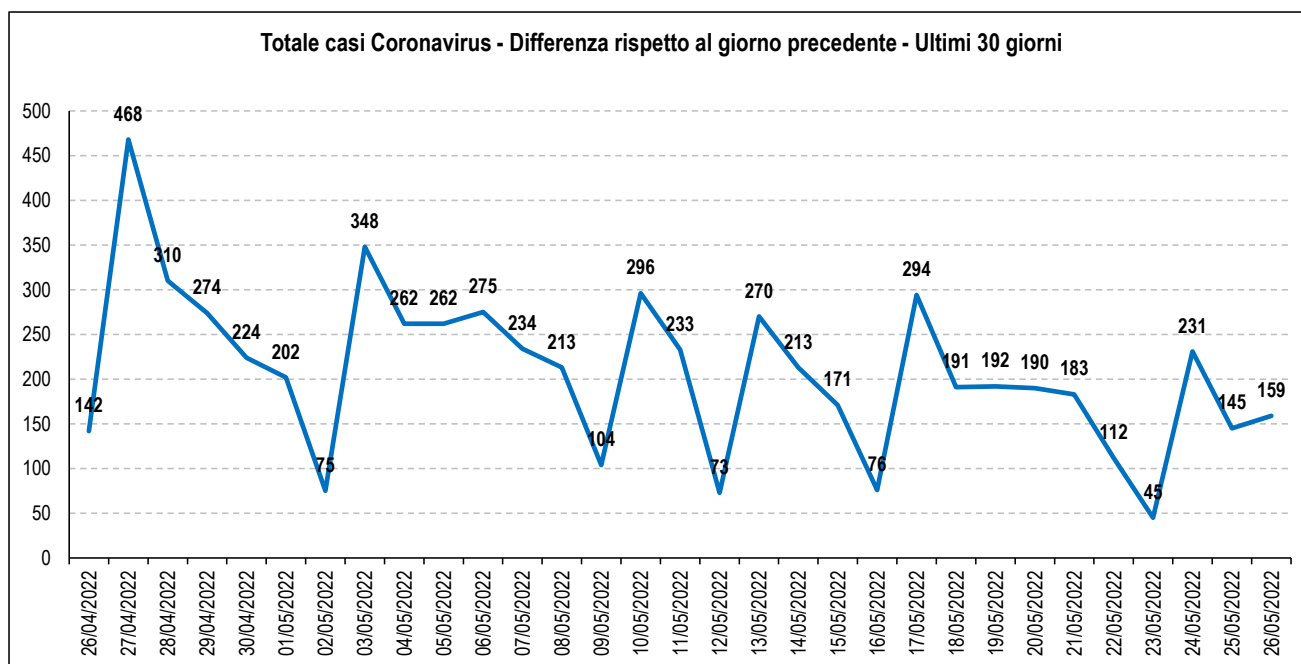


## Covid 19 - Casi rilevati nella provincia di Ragusa

Totale Contagi: **85.907**  
 Variazione rispetto a giorno precedente: **159**  
 Variazione %: **0,2**  
 Totale Contagi / 1.000 abitanti : **272,80**

### Dati degli ultimi 7 giorni

	20/05/2022	21/05/2022	22/05/2022	23/05/2022	24/05/2022	25/05/2022	26/05/2022
Totale Contagi	85.032	85.215	85.327	85.372	85.603	85.748	85.907
Differenza rispetto al giorno precedente	190	183	112	45	231	145	159



Fonte dati: Ministero della Salute

Elaborato da Anap e Inapa

I dati sono depurati dalle anomalie identificate come valori cumulati maggiori rispetto alle giornate successive.

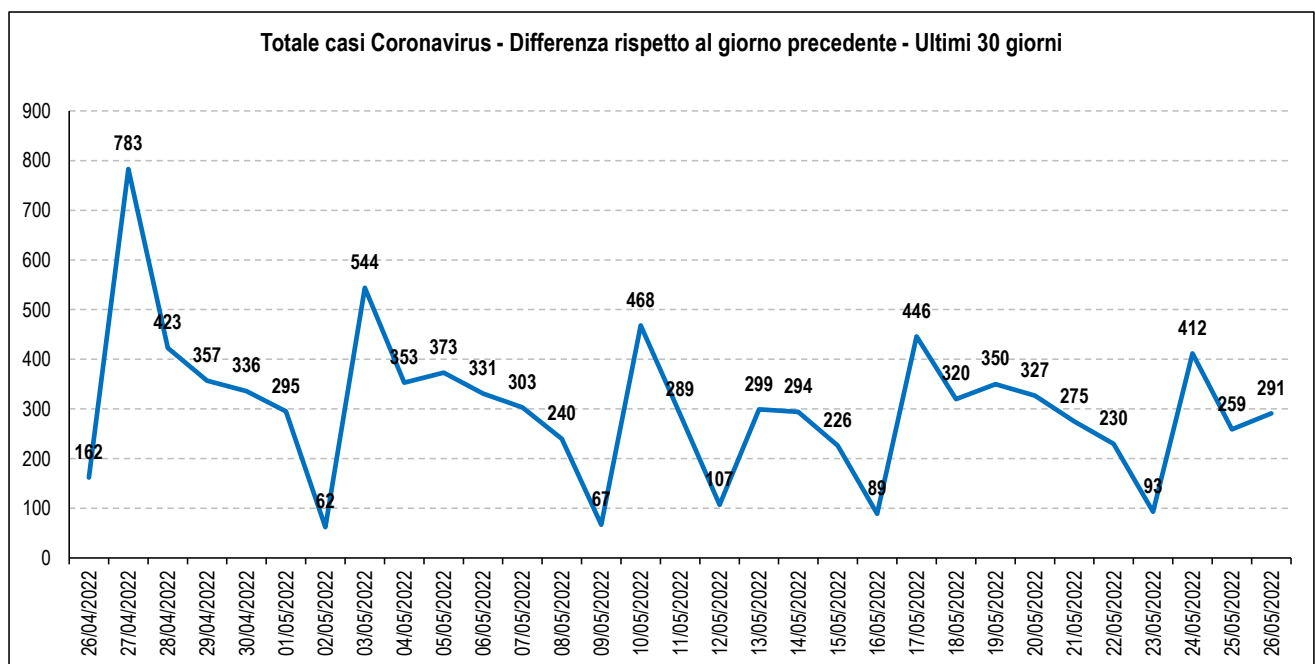
In questi casi il dato è stato sostituito sulla base dei valori delle giornate precedenti e successive.

## Covid 19 - Casi rilevati nella provincia di Siracusa

Totale Contagi: 108.464  
 Variazione rispetto a giorno precedente: 291  
 Variazione %: 0,3  
 Totale Contagi / 1.000 abitanti : 280,94

### Dati degli ultimi 7 giorni

	20/05/2022	21/05/2022	22/05/2022	23/05/2022	24/05/2022	25/05/2022	26/05/2022
Totale Contagi	106.904	107.179	107.409	107.502	107.914	108.173	108.464
Differenza rispetto al giorno precedente	327	275	230	93	412	259	291



Fonte dati: Ministero della Salute

Elaborato da Anap e Inapa

I dati sono depurati dalle anomalie identificate come valori cumulati maggiori rispetto alle giornate successive.

In questi casi il dato è stato sostituito sulla base dei valori delle giornate precedenti e successive.